



Vänerns kommun



Nulägesbeskrivning



Innehållsförteckning

INLEDNING	3
AGENDA 2030	3
Vänersborgs kommuns Agenda 2030-resultat 2022	3
Den sociala, ekologiska och ekonomiska hållbarheten	4
Den sociala hållbarheten	5
Den ekologiska hållbarheten	5
Den ekonomiska hållbarheten	5
Positiva och negativa trender	6
Mål 1 Ingen fattigdom	6
Mål 4 God utbildning för alla.....	7
Mål 5 Jämställdhet	8
Mål 8 Anständiga arbetsvillkor och ekonomisk tillväxt.....	9
Mål 9 Hållbar industri, innovationer och infrastruktur	10
Mål 10 Minskad ojämlikhet	12
Mål 13 Bekämpa klimatförändringarna	13
DEN KOMMUNALA KVALITETEN	14
Hur går det för kommunerna i Sverige?	14
Barn och unga.....	14
Stöd och omsorg.....	14
Samhälle och miljö	14
KKiK-resultat 2022 för Vänersborgs kommun	15
Förändringar från föregående år.....	15
Negativa avvikelser	16
Aktivitetstillfällena för barn och unga på biblioteken minskar.....	16
Andelen elever i årskurs 6 i kommunala skolor som har godkänt i matematik minskar.....	16
Andelen gymnasieelever med indraget studiestöd på grund av frånvaro ökar.....	17
Positiva avvikelser	17
Inskrivna barn per årsarbetare i förskolan minskar.....	17
Andelen fossiloberoende fordon i kommunorganisationen ökar.....	18
Kvalitet i korthet ur ett vardagslivsperspektiv	18
Barn och unga	19
Vuxna.....	19
Extra behov av försörjning eller omsorg.....	19
Resurser till verksamheterna.....	19
Sammanfattande reflektioner	

I detta kapitel ges en nulägesbeskrivning baserat på ett urval av nyckeltal från databasen KOLADA. Databasen är en tjänst från RKA (rådet för kommunala analyser) och syftar till att ge underlag för jämförelse och analys i kommunsektorn. Kolada inrymmer drygt 6 000 nyckeltal från ett stort antal myndigheter. I tjänsten "jämföraren" har RKA utformat färdiga urval av nyckeltal för olika verksamhetsområden i kommunen, däribland Agenda 2030 och Kommunens kvalitet i korthet (KKIK). Det är utifrån dessa urval som nulägesbeskrivningen utgår.

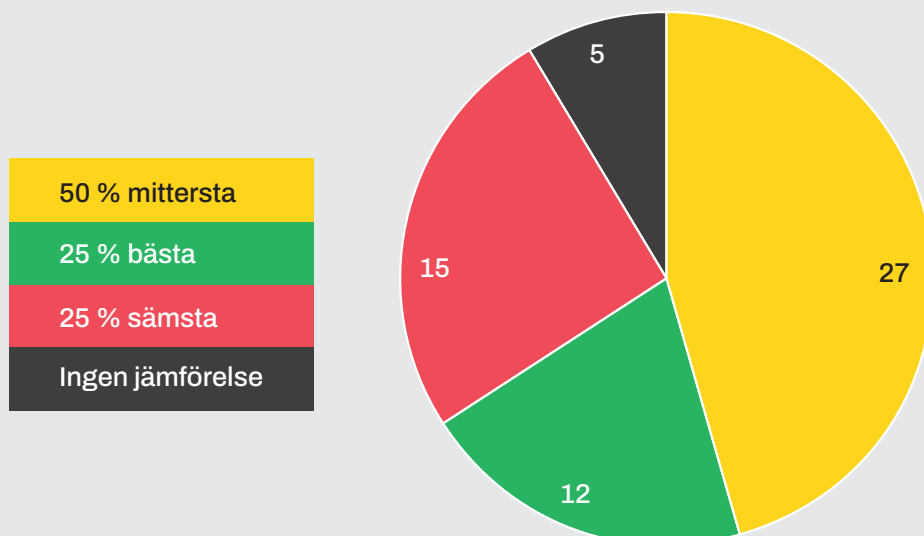


Agenda 2030

Vänersborgs kommun deltar, tillsammans med flertalet kommuner och regioner, i Glokala Sverige. Projektet syftar till att öka kunskap och engagemang kring Agenda 2030. Agenda 2030 för hållbar utveckling innehåller 17 globala mål. Dessa är integrerade i kommunens styrning och arbetet leds av en politisk samverkansgrupp. En sammanställning av de 17 målen och de nyckeltal som Sveriges kommuner och regioner har tagit fram för att följa utvecklingen av dem finns i databasen Kolada. Rådet för främjande av kommunala analyser (RKA) har till uppgift att kontinuerligt se över nyckeltalslistan och utveckla den. Detta leder till att listan justeras över tid. För närvarande ingår 59 nyckeltal.

I jämförelse med resultatet från föregående års nulägesbeskrivning har Vänersborg ökat med två gröna placeringar, minskat med fyra gula placeringar samt ökat med en röd placering. Skillnaderna mellan åren beror på justeringarna i nyckeltalen. 2021 saknades jämförelse för fyra nyckeltal. I år var antalet fem. Vänersborg har förbättrat sina resultat i 18 fall, försämrat i 11 och bibehållit i 23 (inga nya data).

Vänersborgs kommuns Agenda 2030-resultat 2022



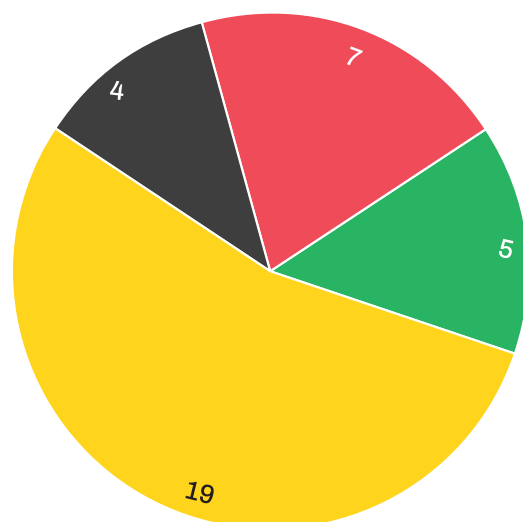
Den sociala, ekonomiska och ekologiska hållbarheten

De globala målen för hållbar utveckling är integrerade och odelbara, vilket dels betyder att inget mål kan nås på bekostnad av ett annat, dels att framgång krävs inom alla mål för att vi ska lyckas med genomförandet. Detta hindrar inte de globala målen från att till exempel åskådliggöras uppdelade utifrån de ekologiska, ekonomiska och sociala dimensionerna som ingår i begreppet hållbar utveckling. Det ger information om utvecklingen inom respektive dimension.

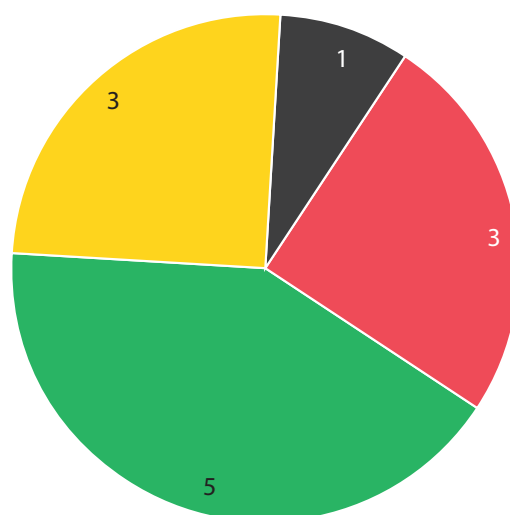
Genom att koppla de globala målen till verksamheter på den lokala nivån, konkretiseras de. Kommunernas grunduppdrag är direkt eller indirekt kopplade till delmål i Agenda 2030, varför de globala målen med fördel kan kopplas till och integreras i de kommunala målen.



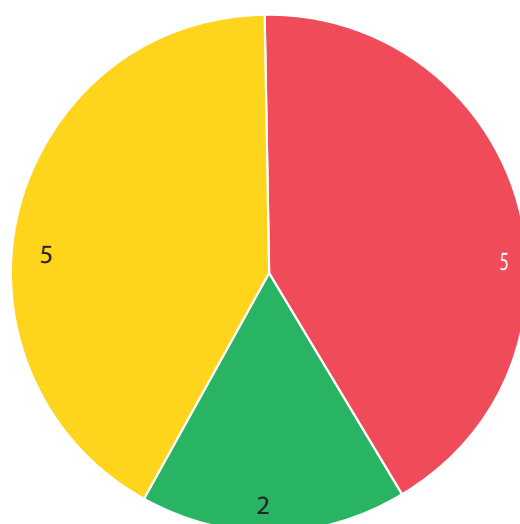
Den sociala hållbarheten



Den ekologiska hållbarheten



Den ekonomiska hållbarheten



Positiva och negativa trender

Nedan har ett antal av dessa övergripande nyckeltal¹ lyfts fram där Vänersborgs kommun antingen har en negativ trend, med påtaglig negativ avvikelse jämfört med andra, eller positiv trend, med påtaglig positiv avvikelse jämfört med andra.

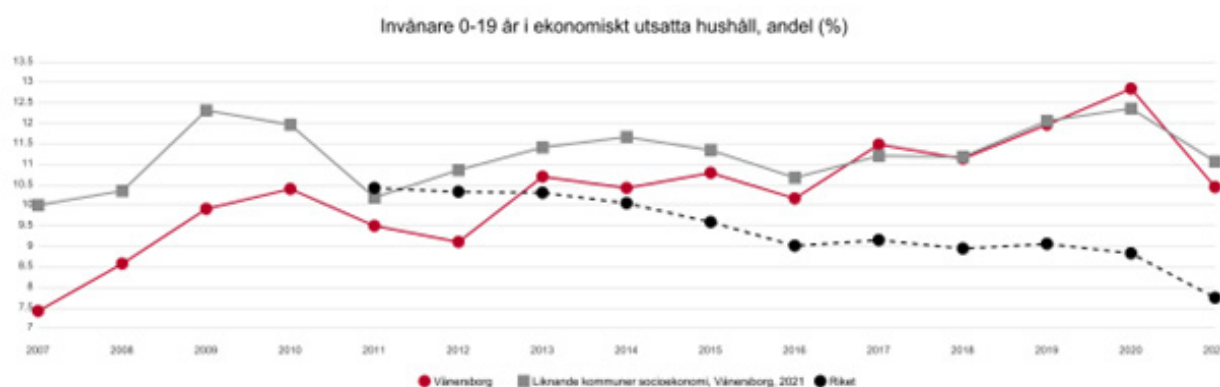


Mål 1 Ingen fattigdom

Fattigdom omfattar fler dimensioner än den ekonomiska. Fattigdom innebär bland annat även brist på frihet, makt, inflytande, hälsa, utbildning och fysisk säkerhet.

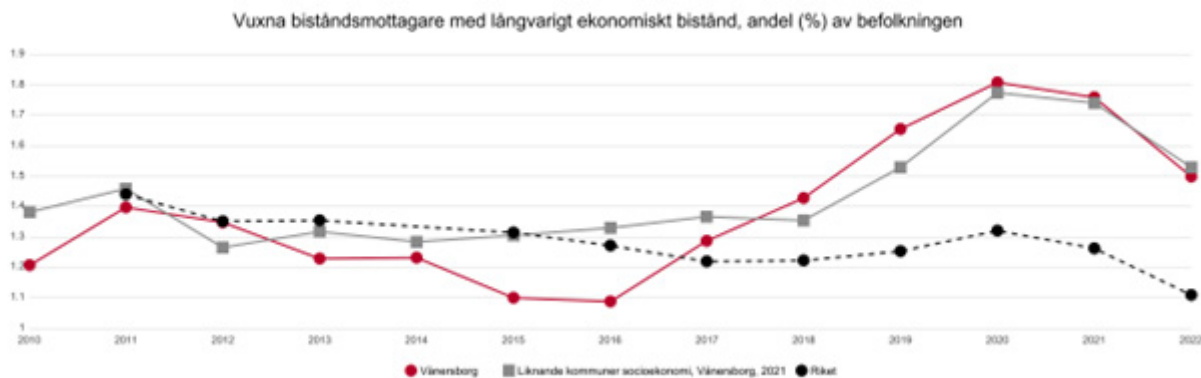
Detta mål följs upp av två nyckeltal; Unga invånare i ekonomiskt utsatta hushåll och Vuxna biståndsmottagare med långvarigt ekonomiskt bistånd. I båda fall avviker Vänersborg negativt i jämförelse med rikets snitt och trenden är negativ.

Rikssnitt för andelen unga i ekonomiskt utsatta hushåll är 7,8 procent, medan de i Vänersborg är 10,4 procent (2021). Vänersborg befinner sig här bland de 25 procent kommuner med högst andel invånare 0–19 år i ekonomiskt utsatta hushåll. Nationellt har andelen ekonomiskt utsatta barn minskat över tid. Det mönstret är inte lika tydligt i Vänersborg, även om en minskning skett mellan åren 2020 och 2021. Snarare har trenden sedan 2013 varit en allt större negativ avvikelse från riket. I jämförelse med kommuner med liknande socioekonomisk struktur, indikerar senaste utfallet i Vänersborg en positiv avvikelse. Lägst andel har Täby på 2 procent, högst andel har Hällefors på 20,9 procent.



Rikssnitt för andelen vuxna biståndsmottagare med långvarigt ekonomiskt bistånd är 1,11 procent medan de i Vänersborg är 1,5 procent (2022). Även här hamnar Vänersborg bland de 25 procent kommuner med högst andel vuxna biståndsmottagare med långvarigt ekonomiskt bistånd. Sedan 2015 har Vänersborg haft en ökande negativ avvikelse från riket, som minskade vid senaste utfallet. Lägst andel har Vellinge på 0,13 procent, högst har Filipstad på 3,06 procent.

¹ 24 av de övergripande nyckeltalen har underkategorier knutna till sig.

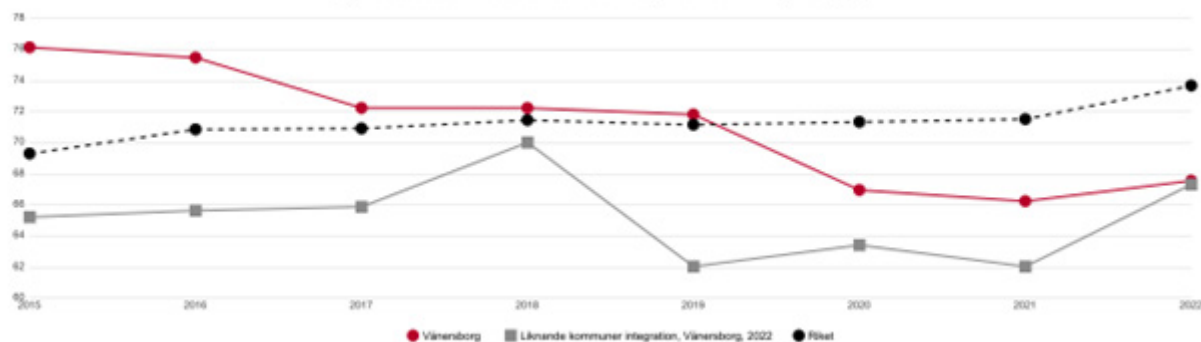


Mål 4 God utbildning för alla

Säkerställa en inkluderande och likvärdig utbildning av god kvalitet och främja livslångt lärande för alla.

Detta mål följs upp av sex övergripande nyckeltal. Vänersborg ligger i nivå med rikssnitt, alternativt har värden som följer rikssnitt över tid, i de flesta avseenden. En allt större andel barn är inskrivna i förskolan och allt större andel ungdomar är etablerade på arbetsmarknaden eller studerar två år efter slutförd gymnasieutbildning.

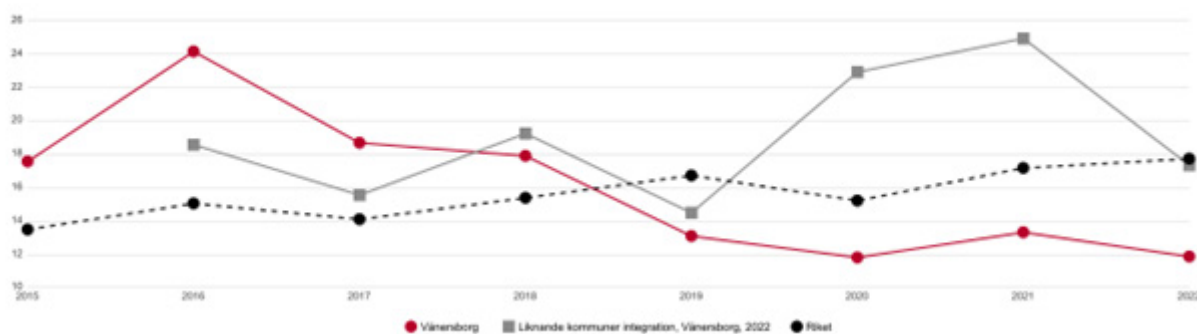
Dock ses en negativ trend vad gäller andelen gymnasieelever (hemkommun) med examen inom fyra år, med en påtaglig negativ avvikelse (67,5) ifrån rikssnitt (73,7). Cirka hälften av alla gymnasieelever som bor i Vänersborg går i kommunalförbundets gymnasium. En fjärdedel går i annan kommuns gymnasieskola, knappt var tionde i fristående gymnasieskola i Vänersborg och 15 procent i fristående gymnasieskola i annan kommun.



Nyckeltalet är en sammanvägning av tre nyckeltal; examen inom yrkesprogram, högskoleförberedande program samt introduktionsprogram. För elever på yrkesprogrammen har andelen med examen ökat (nuläge 81,7) och hamnar ovanför rikssnittet på 78,8. För elever på högskoleförberedande program har andelen sjunkit något till 84,1, vilket är under rikssnittet (85,7). I båda fallen hamnar Vänersborg bland de 50 procenten i mitten. Lägst andel har Sorsele med 36,4 procent, högst har Bengtsfors med 91,4 procent.

Av de 101 eleverna som påbörjade IM-programmet på gymnasiet för fyra år sedan, har dock endast 11,9 procent, eller 12 personer, tagit examen på gymnasiet inom fyra år. För 2022 års resultat utgjorde de 101 eleverna på IM-programmet 22 procent av alla folkbokförda elever som påbörjade gymnasiet för fyra år sedan. Lägst andel med examen har Gislaved med 5,3 procent, högst andel har Bengtsfors med 66,7 procent.

Gymnasieelever med examen inom 4 år, introduktionsprogram hemkommun, andel (%)



5 JÄMSTÄLLDHET

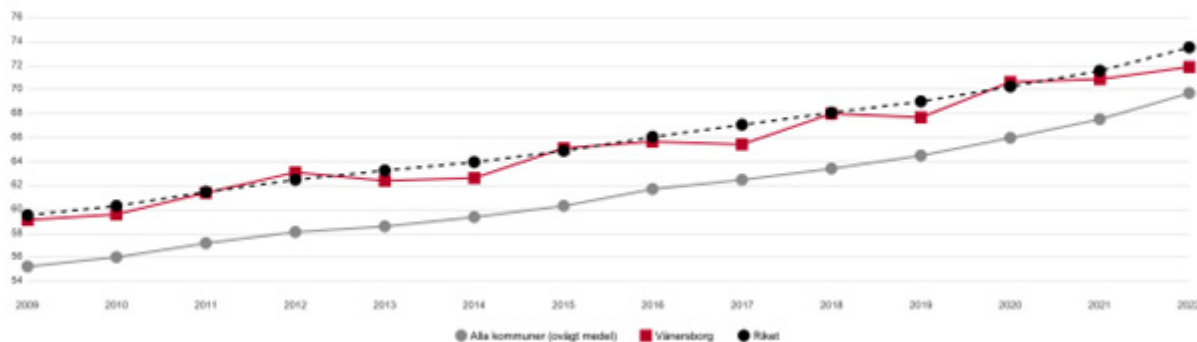


Mål 5 Jämställdhet

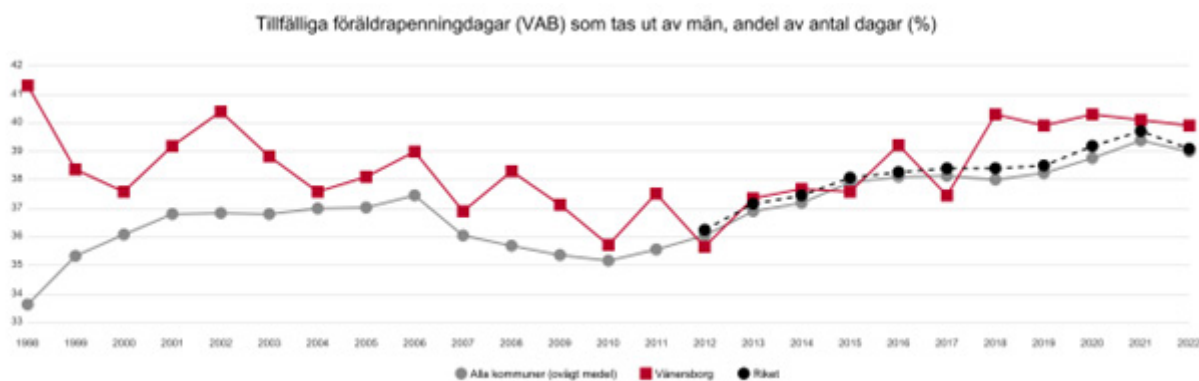
Uppnå jämställdhet och alla kvinnors och flickors egenmakt.

Detta mål följs upp av fyra övergripande nyckeltal. I Vänersborg är andelen heltidsarbetande kommunalanställda hög och har ökat under lång period. Särskilt inom området kultur och fritid samt inom äldreomsorgen, har Vänersborg förhållandevis höga resultat.

Heltidsarbetande månadsavlönade, kommun, andel (%)



Under lång period togs en relativt stor andel av de tillfälliga föräldrapenningdagarna (VAB) ut av män. De senaste åren har andelen legat relativt stabilt i Vänersborg och övriga Sverige har knappt in. Lägst andel har Arvidsjaur på 26,9 procent, högst har Ljusnarsberg på 45,4 procent. Samtidigt har andelen föräldrapenningdagarna som tas ut av män ökat i Vänersborg.



Trenden har dock följt övriga Sverige, varför Vänersborgs resultat till största del legat bland de 50 procenten i mitten. Kvinnors medianinkomst som andel av männens är genomgående hög i Vänersborg och har en positiv trend. 2021 utgör den 81,2 procent. Det gör att Vänersborg hamnar bland de 25 procenten med högst andel. I Haparanda är siffran högst; 89,7 procent. I Markaryd är den lägst med 72 procent.

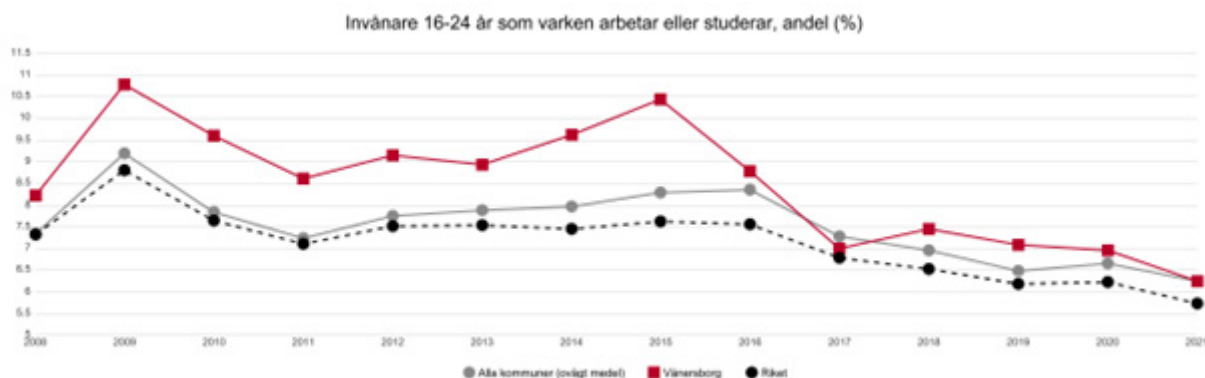


Mål 8 Anständiga arbetsvillkor och ekonomisk tillväxt

Uppnä jämslällldhet och alla kvinnors och flickors egenmakt.

Detta mål följs upp av fyra övergripande nyckeltal. Andelen förvärvsarbetande har följt den nationella trenden genom åren. Det senaste utfallet (2021) landade på 78,8 procent. Detta var förvisso en ökning från föregående år, men ledde i jämförelse med riket i övrigt på en förflyttning till de 25 procenten med lägst andel förvärvsarbetande invånare 20–64 år. Lägst andel har Eda på 66,5 procent, högst har Habo med 88,5 procent.

Ungdomsarbetslösheten, det vill säga unga 16–25 år som varken studerar eller arbetar, har länge legat över rikssnittet, men har sedan 2015 kraftigt minskat och ligger nu betydligt närmare rikssnittet.

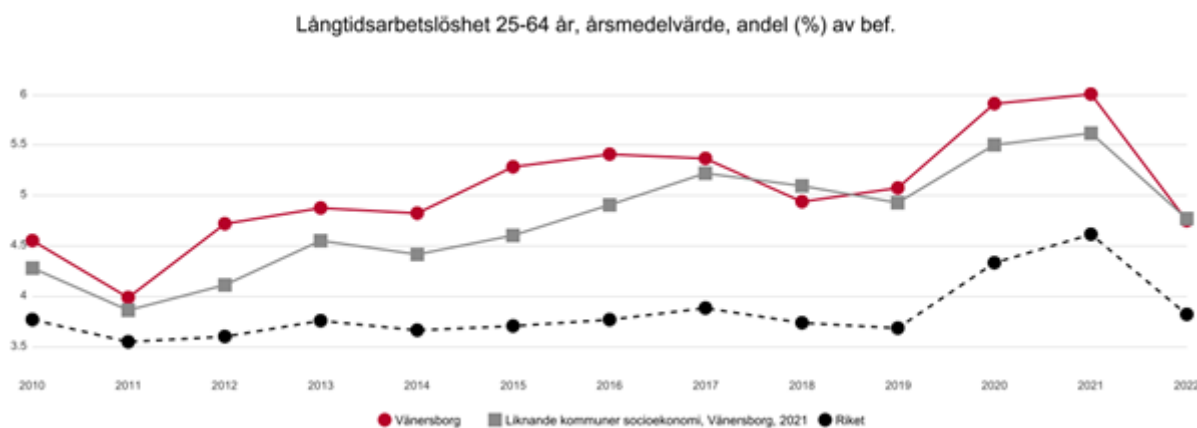


Långtidsarbetslösheten i Vänersborg är högre än rikssnitt (4,8 procent, riket 3,8 procent). Denna negativa trend, där Vänersborgs resultat legat mellan 1,1 och 1,6 procentenheter högre än rikssnitt, har pågått under det senaste decenniet. Det är dock ett positivt trendbrott. Senast Vänersborg hade så låga siffror var 2014.

Vänersborgs långtidsarbetslöshetsnivåer har legat högre än liknande kommuner av samma storlek, andra pendlingskommuner nära större stad, länets genomsnitt, Fyrbodalen och liknande kommuner ekonomiskt bistånd.

Kommuner med liknande integrationssituation som Vänersborg, det vill säga utifrån invånarantal, antal asylsökande, antal kommunmottagna och utrikes födda från länder utanför EU/EFTA har däremot en genomgående högre andel långtidsarbetslösa jämfört med Vänersborg.

Den jämförelsegrupp som mest liknade Vänersborgs utveckling är kommuner med samma socioekonomiska struktur, det vill säga ohälsotal, utrikes födda, utbildningsnivå, förvärvsarbete och medianinkomst samt andel unga respektive äldre i befolkningen.

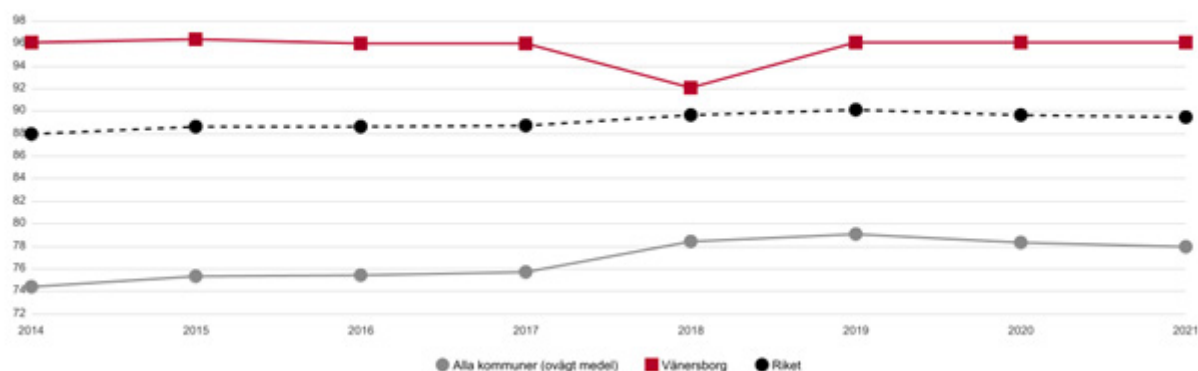


Mål 9 Hållbar industri, innovationer och infrastruktur

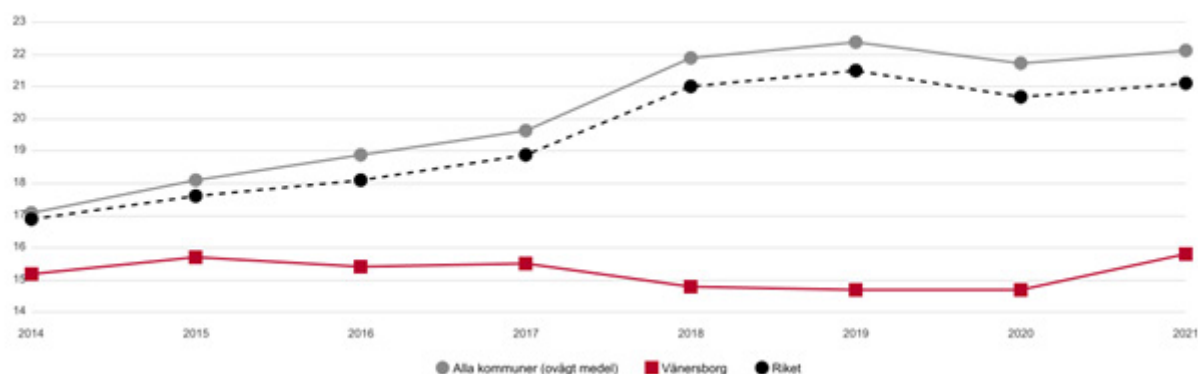
Bygga motståndskraftig infrastruktur, verka för en inkluderande och hållbar industrialisering samt främja innovation.

Detta mål följs upp av tre övergripande nyckeltal. Vänersborg har goda resultat på samtliga. Fyra av fem har tillgång till kollektivtrafik inom 500 meter från sin bostad, vilket är i nivå med rikssnitt. Det är främst inom tätorterna som hållplatserna är nära (96,1 procent). För befolkningen utanför tätort har 15,8 procent nära hållplatsen. Andelen har legat ganska stadigt runt 15 procent sedan 2014. Rikssnittet har dock under samma period ökat från 17 till 21 procent.

Befolkning, inom tätort, i kollektivtrafiknära läge, andel (%)



Befolkning, utanför tätort, i kollektivtrafiknära läge, andel (%)



I Pajala har 1,3 procent av befolkningen utanför tätorten tillgång till en hållplats nära hemmet, i Sundbyberg har 100 procent detsamma.

Företagsklimatet är gott. Företagens bedömning av den kommunala servicen i myndighetsutövningen är 75 av 100, vilket dels är en stadig ökning (64/100 år 2012), dels i linje med såväl riket som alla kommuners ovägda medel. Av de 13 områden som betygsätts gavs bemötande och miljö- och hälsoskydd jämförelsevis höga betyg, medan markupplåtelse gavs lägre.

Slutligen är bredbandstäckningen i kommunen god. Över 85 procent har tillgång till bredband. Den har legat strax över alla kommuners ovägda medel under överskådlig tid, stadigt. Högst har Sundbyberg på 99,7 procent, lägst har Torsås med 50,8 procent.



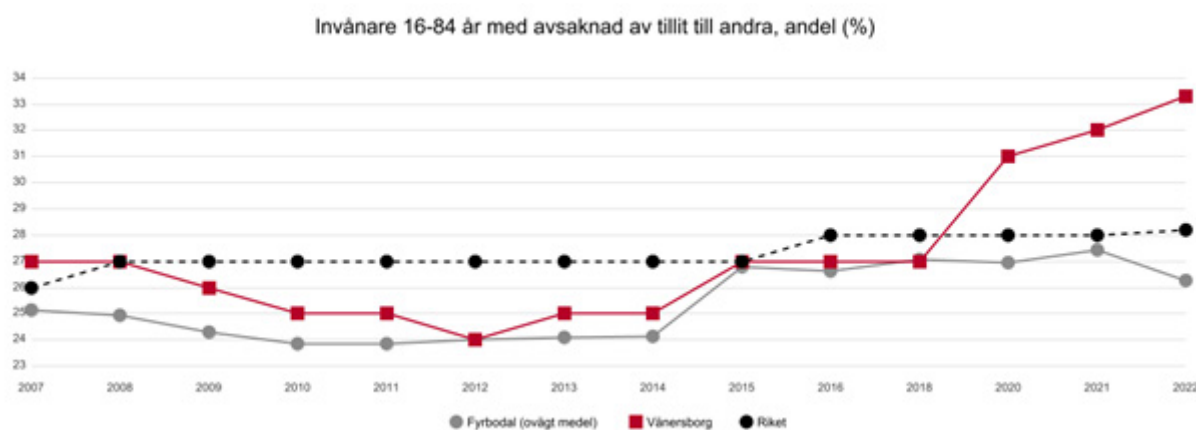
Mål 10 Minskad ojämlikhet

Minska ojämlikheten inom och mellan länder.

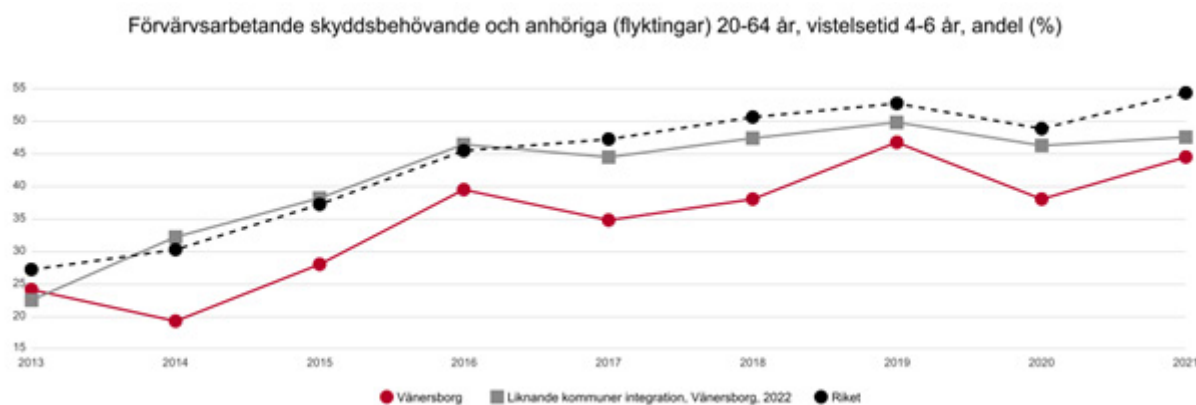
Detta mål följs upp av tre nyckeltal. På två av dessa uppvisar Vänersborg låga resultat och negativa trender.

Tilliten till andra har påtagligt minskat. 2012 uppgav 73 procent att de kände tillit, 2022 hade andelen sjunkit till 67 procent. Nedan visas de omvända siffrorna, det vill säga andelen invånare med avsaknad av tillit till andra. Som referens används Fyrbodals kommun.

Utvecklingen för de 14 medlemskommunerna har följts åt fram till trendbrottet 2018, där Vänersborgs tillitsnivåer påtagligt avvek från övriga.



Andelen flyktingar som är förvärvsarbetande har förvisso stadigt ökat sedan 2014, men ligger klart under (44,5) rikssnittet (54,5). Vänersborgs resultat har också genomgående legat under medel för liknande kommuner ur ett integrationsperspektiv.



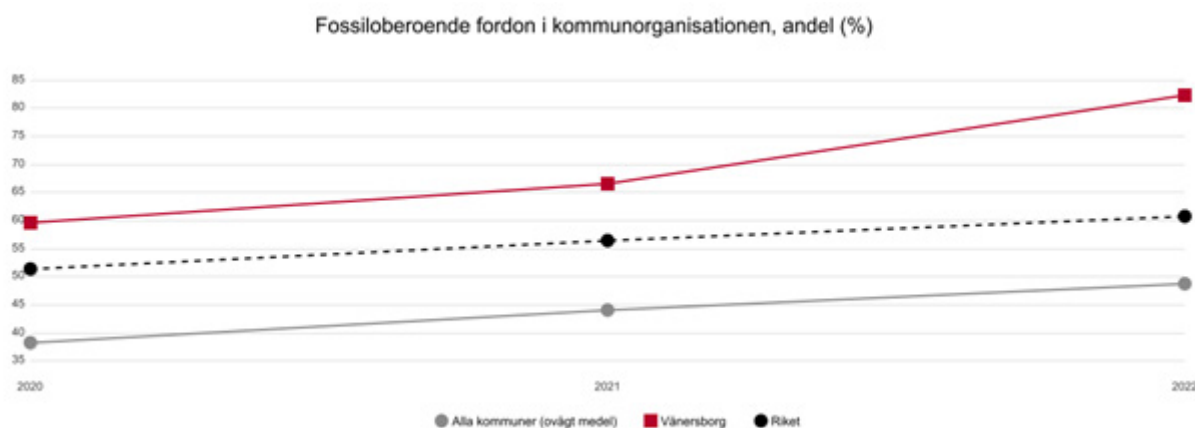
Andelen brukare inom LSS som upplever att de får bestämma om saker som är viktiga sjönk under pandemiåren. Senaste utfallet kan vara tecken på ett positivt trendbrott, med en ökning på fyra procentenheter, till 76 procent. Högst andel nöjda har Ydre med 100 procent. Lägst har Jokkmokk med 36 procent.



Mål 13 Bekämpa klimatförändringarna

Vidta omedelbara åtgärder för att bekämpa klimatförändringarna och dess konsekvenser.

Detta mål följs upp av sju övergripande nyckeltal. Industrin i Vänersborg släpper ut en förhållandevis hög andel växthusgaser jämfört med riket, till skillnad från jordbruket, uppvärmningen, el och fjärrvärme samt arbetsmaskiner. Andelen fossiloberoende fordon i kommunorganisationen, liksom personbilar är hög i Vänersborg och trenderna är positiva. Andelen fossiloberoende fordon i kommunorganisationen har under flera år succesivt ökat och en troligt bidragande orsak till det är Fyrbodals budkavle som undertecknades 2014 om att Vänersborgs kommun år 2030 ska ha en fossiloberoende och energieffektiv fordonsflotta.



Men även andelen fossiloberoende personbilar i kommunen som geografisk plats ökar och Vänersborg hamnar bland de 25 procenten med högst andel. Högst andel av alla har Solna på 41,6 procent. Lägst har Sorsele med 7,2 procent.

Den kommunala kvaliteten

Vänersborgs kommun deltar i nätverket KKiK (Kommunens kvalitet i korthet). Kommunerna tar fram och jämför resultat mellan varandra inom tre fokusområden: Barn och unga, Stöd och omsorg och Samhälle och miljö. Materialet är en nyckeltalssamling som ska ge en övergripande bild av kommunen när det gäller tillgänglighet, trygghet, delaktighet, effektivitet och kommunen som samhällsutvecklare.

Jämfört med utfallet vid föregående års nulägesbeskrivning, har Vänersborg minskat tre gröna placeringar och fem gula. Vänersborg har ökat med två röda placeringar.

Rådet för kommunala analyser (RKA) har utformat kortfattade rapporter till medlemskommunerna där de plockat ut ett antal nyckeltal som i jämförelse med övriga kommuner sticker ut på ett negativt eller positivt sätt. Rapporten är en vägledning, som behöver kompletteras med egna värderingar och avvägningar, baserat på fakta och annan kunskap inom verksamheterna, i kommunens egen analys.

Hur går det för kommunerna i Sverige?

RKA ger årligen en presentation med resultatanalys av nyckeltalen från KKiK. Här följer ett utdrag av presentationen.

Barn och unga

Skolresultaten för eleverna i årskurs tre är sämre i år än före pandemin. Det finns också stora skillnader mellan flickor och pojkar och mellan kommungrupper. Lägst resultat har lågpendlingskommuner och landsbygdskommuner. Data saknas för pandemiåren.

För eleverna i årskurs nio var resultaten bättre under pandemiåren 2020 och 2021 med större andel behöriga till gymnasiet än åren dessförinnan. Nu efter pandemin är resultaten på ungefär samma nivå som tidigare. RKA menar att pandemin kan ha påverkat bedömningen av betyg.

RKA konstaterar att föräldrarnas utbildningsnivå har stor påverkan på elevernas behörighet till gymnasiet. För elever som har föräldrar med förgymnasial utbildning har 54,4 procent behörighet, och andelen elever med föräldrar med låg utbildningsnivå utgör ca 20 procent av elevunderlaget.

Andelen unga som tar examen från kommunalt gymnasium sjunker. Det gäller både flickor och pojkar. Hos elever som gått fristående gymnasium ökar andelen, trots att elevernas föräldrars utbildningsnivå samt andelen elever med utländsk bakgrund är relativt lika fördelade. Det som skiljer är andelen nyinvandrade elever där en högre andel går i kommunala gymnasium.

Deltagande i idrottsföreningar sjunker. Trend på riksnivå där tillfällena blir färre över tid. Med längre tidsserie kan man se att trenden pågått länge. Killar deltar i större utsträckning än tjejer.

Stöd och omsorg

RKA ser en svag försämring i brukarnas bedömning av hemtjänsten för 2022. Kvinnor är generellt mindre nöjda med män. Störst variation syns bland delfrågorna, i synnerhet kring information och delaktighet. Det är också delfrågorna som ger viktig information tillbaka till verksamheterna.

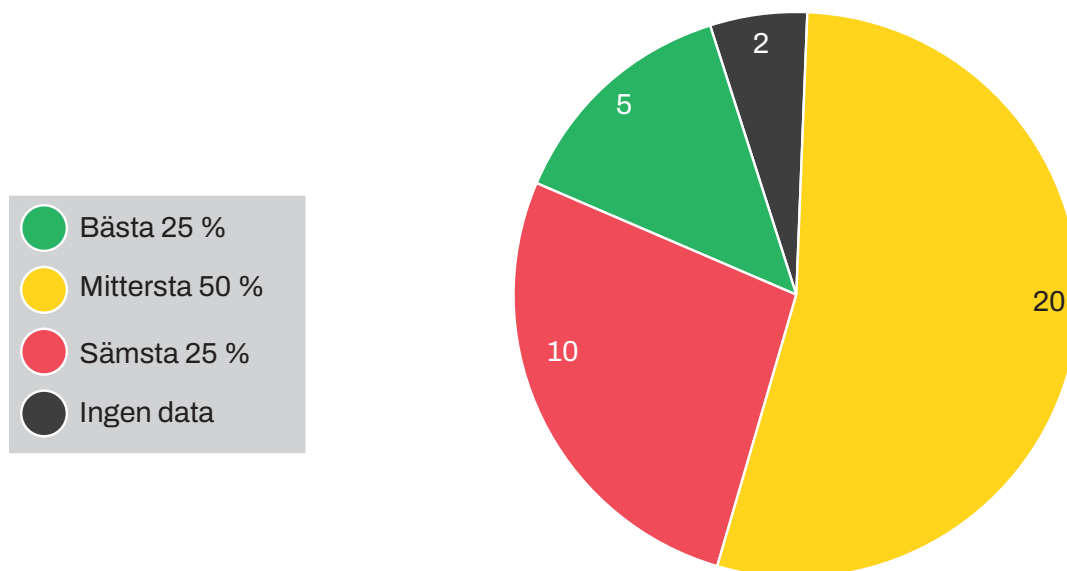
Samhälle och miljö

Kvinnor är mer nöjda i sin bedömning av kommunens bemötande än männen, enligt medborgarundersökningens resultat. Det avviker från andra attitydmätningar, där män generellt är mer nöjda. De lokala variationerna är stora. Svarsfrekvensen blir att läggre, vilket gör att resultaten ska tolkas med försiktighet.

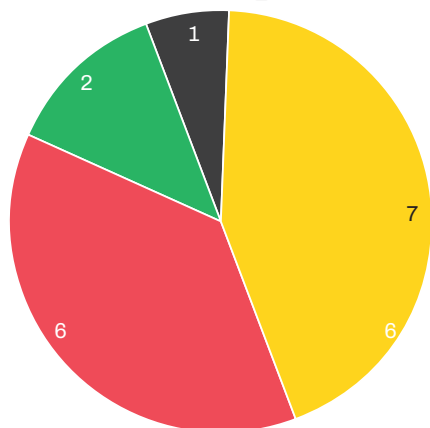
Vad gäller arbetsmarknadsverksamhet och SFI ser RKA att resultaten vad gäller att klara av kurser försämrats. Frågan är om detta är positivt eller negativt. SFI är ett sätt att lära sig svenska, men många har möjlighet att lära sig svenska i arbetet, vilket leder till att antagandet att en del personer kan ha slutat på kurserna för att de fått arbete. Arbetsmarknadsverksamhetens resultat är positiva.

Andelen fossiloberoende fordon ökar stadigt. Antalet dagar det tar att få bygglov ökar.

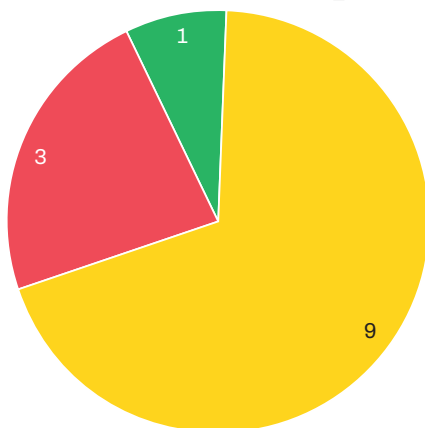
KKiK-resultat 2022 för Vänersborgs kommun



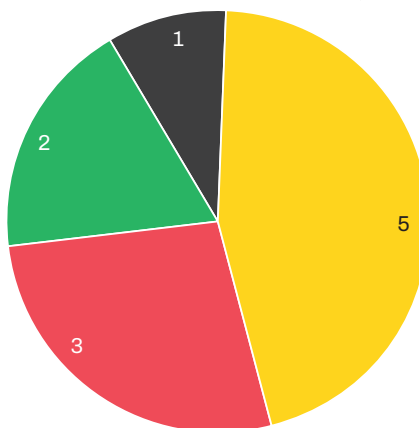
Barn och unga



Stöd och omsorg



Samhälle och miljö



Förändringar från föregående år

Vänersborgs resultat vad gäller barn och unga är i jämförelse mot övriga Sverige något sämre för 2022 än 2021. Kommunen har ökat en röd placering och minskat med en gul.

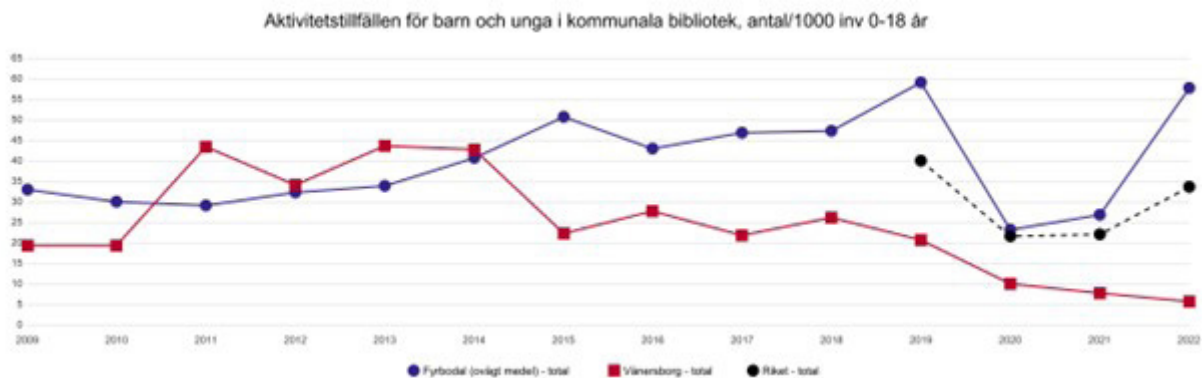
Vad gäller stöd och omsorg har Vänersborg minskat två gröna och ökat med en röd placering. Vad gäller samhälle och miljö har Vänersborg minskat med två gula och ökat med två röda.

Negativa avvikelser

RKA lyfter tre nyckeltal där Vänersborg har resultat som är sämre än andra samtidigt som trenden är negativ.

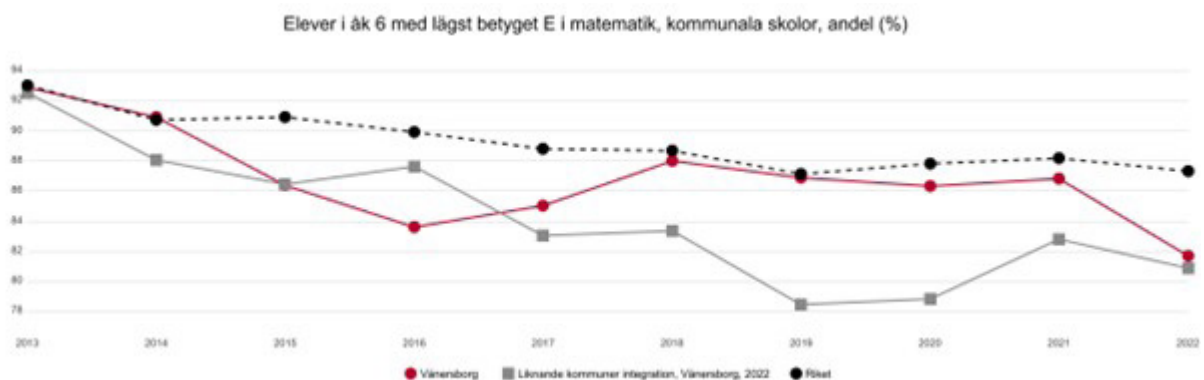
Aktivitetstillfällena för barn och unga på biblioteken minskar

Vad gäller antalet aktivitetstillfällen för barn och unga i kommunala bibliotek har Vänersborgs trend det senaste decenniet och avviker nu påtagligt ifrån riket (5,9/33,8). Fyrbodals har ett genomsnittligt antal aktivitetstillfällen på 58, vilket är en påtaglig ökning från de föregående två åren, men i linje med 2019 års utfall. Detta förklaras förmodligen med pandemirestriktionerna. Varför Vänersborgs kommun enbart hade 53 aktivitetstillfällen för barn och unga 2022, kan snarare förklaras av att huvudbiblioteket renoverats och hållits stängt. Antalet aktiviteter skiljer sig markant mellan de olika kommunerna i landet. Lägst antal aktivitetstillfällen hade Lilla Edet på 3,9, högst hade Dorotea på 676,1.



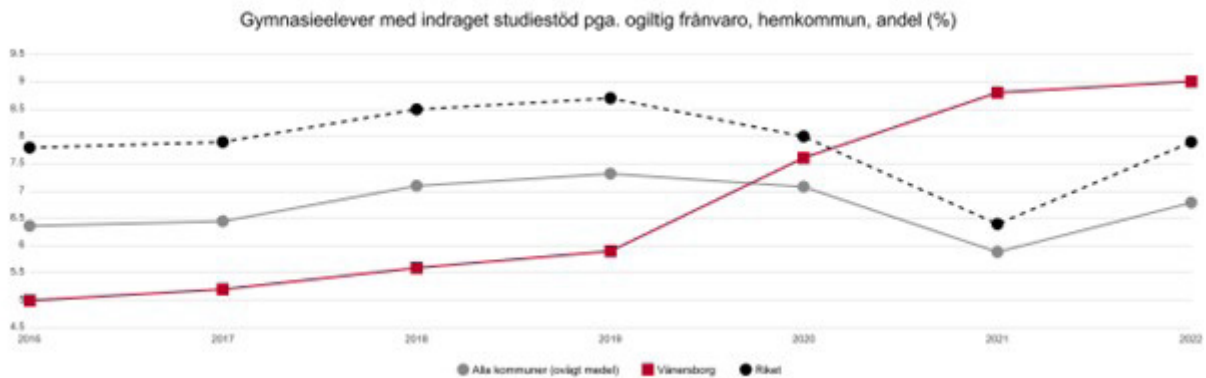
Andelen elever i årskurs 6 i kommunala skolor som har godkänt i matematik minskar

Senaste utfallet klarade i genomsnitt 81,7 procent av eleverna i årskurs 6 sin matematik i Vänersborg. Även om diagrammet visar att den nationella trenden är negativ, är utfallet i Vänersborg påtagligt lägre (rikssnitt 87,3). I jämförelse med kommuner med liknande invandringssituation (antal asylsökande, andel utrikes födda exklusive EU/EFTA samt antal kommunmottagna i flyktingmottagandet), har Vänersborg efter några år av positiv avvikelse, rört sig närmare dess genomsnitt. Det negativa resultatet gäller både för pojkar (82,2) och flickor (81).



Andelen gymnasieelever med indraget studiestöd på grund av frånvaro ökar

Gymnasieskolorna i Sverige rapporterar in information om ogiltig frånvaro till Centrala studiestödsnämnden (CSN). Den senaste rapporten visar att nästan 10 procent av eleverna i de svenska gymnasierna fick indraget studiebidrag under senaste läsåret. Det är den högsta siffran någonsin. I Vänersborg är senaste utfallet påtagligt högre än rikssnittet (9.0/7,9). Generellt har pojkar högre ogiltig frånvaro, i Vänersborg är frånvaron bland flickor 7,8 procent, och 10 procent bland pojkarna. Ett skäl som anges till de höga siffrorna generellt är förbättrad rapportering av ogiltig frånvaro.



Positiva avvikelser

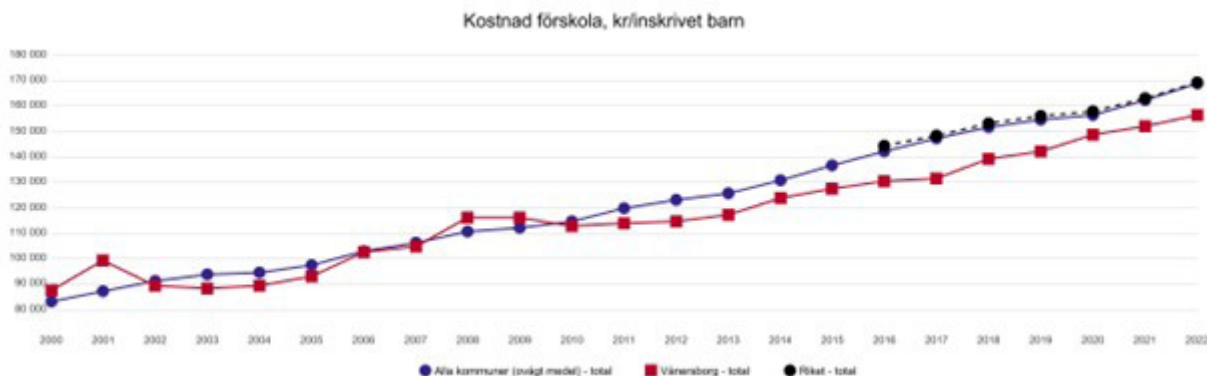
RKA lyfter två nyckeltal där Vänersborg har positiva avvikelser. I första hand har rådet valt ut nyckeltal där trenden är positiv och kommunen sticker ut jämfört med andra. Men de har också i vissa fall tagit med nyckeltal där trenden inte är entydigt positiv, men där värdet generellt sett är bättre än kommungenomsnittet de senaste åren. som är sämre än andra samtidigt som trenden är negativ.

Inskrivna barn per årsarbetare i förskolan minskar

Vänersborg hade 2021 goda resultat i antalet barn per årsarbetare i förskolan. Siffran (4,7) var i paritet med 1990-talets utfall. För 2022 har antalet ökat något (5,1), vilket är i nivå med rikssnitt.

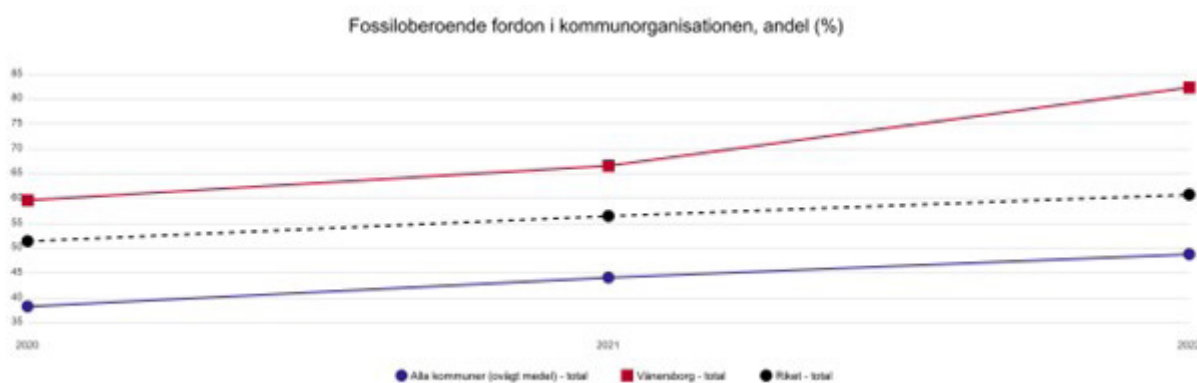
Samtidigt är också kostnaden för förskolan förhållandevis låg i Vänersborg. Senaste siffran var cirka 156 400 per inskrivet barn. Dyrast barnomsorg har Övertorneå med över 219 400 kronor/barn. Lägst hade Munkfors med drygt 128 300 kronor/inskrivet barn.





Andelen fossilberoende fordon i kommunorganisationen ökar

Vänersborg har en hög andel fossilberoende fordon i kommunorganisationen och andelen ökar. För närvarande utgör 82,3 procent av fordonsflottan av fossilberoende fordon.



Kvalitet i korthet ur ett vardagslivsperspektiv

Ett sätt att illustrera den kommunala kvaliteten är genom att dela upp de olika nyckeltalen utifrån vilken målgrupp som verksamheterna riktar sig till. Här ser vi nyckeltalens resultat inom varje område och sorterat utifrån målgrupp.

Färgerna indikerar var Vänersborg placerar sig i relation till övriga kommunsverige, i enlighet med tidigare jämförelser. Är skillnaden på kvinnors respektive mäns svar sådana att utfallet ger Vänersborg olika placeringar, illustreras det med symbolerna

♀♂, med placeringsfärg.

Förklaringar

↓ = negativ egen utveckling

↑ = positiv egen utveckling

→ = oförändrad utveckling

* Eftersläpning ett år

Barn och unga



Vuxna

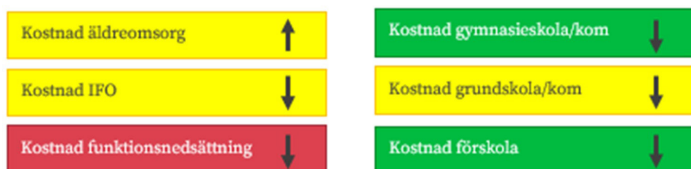


Extra behov av försörjning eller omsorg



Resurser till verksamheterna

Ekonomiska




Natur och miljö



Personella





Vänersborgs kommun