



2017-09-28

Dnr: 2015/49 2015/54

Handläggare

Anna Högmark
Karl Johannesson
Hans-Joachim Ackermann

Mottagare

Barn- och
utbildningsnämnden

Revidering av förskoleutredningen och skolutredningen 2017

Barn- och utbildningsnämnden	RAPPORT	2(43)
	2017-09-28	Dnr: 2015/49 2015/54

Sammanfattning av rapporten

Vid nämndsammanträdet 23 januari 2017 beslutade Barn- och utbildningsnämnden ”att ge förvaltningen i uppdrag att revidera skolutredning (dnr 2015/49) samt förskoleutredning (dnr 2015/54) utifrån de behov som framkommer av nu aktuellt underlag och utifrån förvaltningens utredningar arbeta fram ett strategiskt dokument utifrån hur kommunen ska hantera långsiktigt lokalbehov och utmaningar inom skolverksamheten.”

Utredningen visar att det finns ett behov av fler förskole- och elevplatser i Dalslandsområdet. De aktuella befolkningsprognoserna visar också på en större ökning av antalet barn och elever totalt i Vänersborgs kommun än i förskoleutredningen och skolutredningen. Någon större revidering av de föreslagna strukturerna i utredningarna är dock inte aktuell i nuläget utan förskolor och skolor behöver istället dimensioneras efter de nya prognoserna. Då behovet av fler och ändamålsenliga lokaler var stort redan i början av 2016 då skolutredning och förskoleutredning genomfördes betraktas behovet nu som akut.

Utifrån revideringen är slutsatsen att det fram till 2020 finns ett behov av följande nya lokaler: Förskolan behöver lokaler till 29 avdelningar varav 11 är för att ersätta befintliga moduler och resten för att klara befolkningsökningen och minska kön. Grundskola F-6 behöver lokaler för 27 klasser varav 18 är för att ersätta befintliga moduler och resten är för att klara befolkningsökningen. Grundskola 7-9 behöver lokaler för ytterligare 7 klasser för att klara befolkningsökningen.

För att täcka lokalbehoven behövs inte enbart hemklassrum. Eleverna behöver också få plats i matsalar, idrottssalar och ämnessalar. På många skolor var det brist på denna typ av utrymmen redan 2016.

Sofia Bråberg
Verksamhetschef förvaltning

Anne-Len Kriewitz
Förvaltningschef

Barn- och utbildningsnämnden	RAPPORT	3(43)
	2017-09-28	Dnr: 2015/49 2015/54

Innehållsförteckning

1	UPPDRAG	5
1.1	UPPDRAGSBESKRIVNING.....	5
1.2	MÅL OCH SYFTE.....	5
1.3	AVGRÄNSNING.....	5
1.4	RELATERADE DOKUMENT.....	5
2	REVIDERAD UTREDNING	6
2.1	BAKGRUND.....	6
2.1.1	<i>Sammanfattning av förskoleutredningen och skolutredningen</i>	6
2.1.2	<i>Tidigare beslut</i>	7
2.2	UNDERLAG FÖR REVIDERING AV FÖRSKOLEUTREDNINGEN OCH SKOLUTREDNINGEN.....	7
2.2.1	<i>Händelser sedan förskoleutredningen och skolutredningen</i>	7
2.2.2	<i>Underlag för analys utifrån ett barnperspektiv</i>	8
2.2.3	<i>Prognoser för Vänersborgs kommun</i>	9
2.2.4	<i>Sammanfattning</i>	12
2.3	DALSLAND.....	13
2.3.1	<i>Tidigare beslut och utredningar angående Dalsland</i>	13
2.3.2	<i>Befolkningsprognoser Dalsland 1-12 år</i>	13
2.3.3	<i>Befintliga lokalresurser Dalsland F-6</i>	17
2.3.4	<i>Sammanfattning Dalsland</i>	17
2.4	VÄNE RYR.....	18
2.4.1	<i>Tidigare beslut och utredningar angående Väne Ryr</i>	18
2.4.2	<i>Befolkningsprognoser för Väne Ryr 1-12 år</i>	18
2.4.3	<i>Sammanfattning Väne Ryr</i>	19
2.5	BLÅSUT OCH ÖXNERED.....	19
2.5.1	<i>Tidigare beslut och utredningar angående Blåsut och Öxnered</i>	19
2.5.2	<i>Befolkningsprognoser Blåsut och Öxnered 1-12 år</i>	20
2.5.3	<i>Sammanfattning Blåsut och Öxnered</i>	23
2.6	CENTRUM OCH TORPA.....	23
2.6.1	<i>Tidigare beslut och utredningar angående Centrum och Torpa</i>	23
2.6.2	<i>Befolkningsprognoser för Centrum och Torpa 1-12 år</i>	24
2.6.3	<i>Sammanfattning Centrum och Torpa</i>	26
2.7	ONSJÖ.....	27
2.7.1	<i>Tidigare beslut och utredningar angående Onsjö</i>	27
2.7.2	<i>Befolkningsprognoser för Onsjö 1-12 år</i>	27
2.7.3	<i>Sammanfattning Onsjö</i>	28
2.8	MARIEDAL.....	28
2.8.1	<i>Tidigare beslut och utredningar angående Mariedal</i>	28
2.8.2	<i>Befolkningsprognoser för Mariedal 1-12 år</i>	29
2.8.3	<i>Sammanfattning Mariedal</i>	30
2.9	VARGÖN.....	30
2.9.1	<i>Tidigare beslut och utredningar angående Vargön</i>	30
2.9.2	<i>Befolkningsprognoser för Vargön 1-12 år</i>	31
2.9.3	<i>Sammanfattning Vargön</i>	32
2.10	MULLTORP.....	32
2.10.1	<i>Tidigare beslut och utredningar angående Mulltorp</i>	32
2.10.2	<i>Befolkningsprognoser för Mulltorp 1-12 år</i>	33
2.10.3	<i>Sammanfattning Mulltorp</i>	33
2.11	ÅRSKURS 7-9.....	34
2.11.1	<i>Tidigare beslut</i>	34
2.11.2	<i>Prognoser årskurs 7-9</i>	34
2.11.3	<i>Sammanfattning årskurs 7-9</i>	35

Barn- och utbildningsnämnden	RAPPORT	4(43)
	2017-09-28	Dnr: 2015/49 2015/54

3	RESULTAT OCH SLUTSATSER.....	35
3.1	RESULTAT.....	36
3.1.1	<i>Dalsland</i>	36
3.1.2	<i>Blåsut och Öxnered</i>	37
3.1.3	<i>Väne Ryr</i>	37
3.1.4	<i>Centrala staden och Torpa</i>	38
3.1.5	<i>Mariedal</i>	39
3.1.6	<i>Onsjö</i>	39
3.1.7	<i>Vargön</i>	40
3.1.8	<i>Mulltorp</i>	40
3.1.9	<i>Årskurs 7-9</i>	41
3.2	SLUTSATS	41
4	BILAGOR	43
5	KÄLLFÖRTECKNING	43

Barn- och utbildningsnämnden	RAPPORT	5(43)
	2017-09-28	Dnr: 2015/49 2015/54

1 Uppdrag

1.1 Uppdragsbeskrivning

Vid nämndsammanträdet 23 januari 2017 beslutade Barn- och utbildningsnämnden ”att ge förvaltningen i uppdrag att revidera skolutredning (dnr 2015/49) samt förskoleutredning (dnr 2015/54) utifrån de behov som framkommer av nu aktuellt underlag och utifrån förvaltningens utredningar arbeta fram ett strategiskt dokument utifrån hur kommunen ska hantera långsiktigt lokalbehov och utmaningar inom skolverksamheten.”

1.2 Mål och syfte

Målet med utredningen är att skapa ett strategiskt dokument över hur kommunen ska tillgodose verksamheternas långsiktiga lokalbehov med permanenta lokaler. Det övergripande syftet är att alla verksamheter inom Barn- och utbildningsnämndens verksamhetsområde ska ha tillgång till ändamålsenliga lokaler som täcker behoven för alla barn och elever i kommunens verksamheter.

1.3 Avgränsning

Uppdraget Barn- och utbildningsförvaltningen fick av Barn- och utbildningsnämnden innefattade att arbeta fram ett strategiskt dokument. Ett sådant dokument skulle kunna beakta en mängd olika aspekter. I befintligt uppdrag avgränsas uppdraget till att hantera befolkningsökningar och bygga bort tillfälliga lokaler.

I uppdraget ingick att revidera förskoleutredningen och skolutredningen utifrån aktuellt underlag, det vill säga information som framkommit under det senaste året¹. Eftersom revideringen enbart gäller befolkningsökningar samt att bygga bort tillfälliga lokaler finns det aspekter som förvaltningen inte har utrett. Inför revideringen har förvaltningen inte gjort någon systematisk kartläggning av lokalerna. Det är därmed inte kartlagt om kvaliteten på lokalerna har förändrats eller om det saknas fler ämnessalar på skolorna än vad som redovisades i förskoleutredningen och skolutredningen. Utifrån formuleringen av uppdraget har förvaltningen inte heller tagit hänsyn till ett verksamhetsperspektiv, ekonomiskt perspektiv, forskning eller erfarenhet hos personal i revideringen. Därmed är det viktigt att påpeka att slutsatserna och planen kan behöva revideras innan en projektering och nybyggnation blir aktuell.

1.4 Relaterade dokument

- Skolutredning av de centrala grundskolorna i Vänersborgs kommun (dnr: 2015/49)
- Utredning av den kommunala barnomsorgen 1-5 år i Vänersborgs kommun (dnr: 2015/54)
- Fördjupad utredning av etapp 1 i skolutredningen – Öxnared, Blåsut och Norra skolan (dnr: 2015/49)
- Utredning av Norra skolan och ny skola på Holmängen (2015/49)
- Anpassning av lokaler på Idrottsgatan 7 för årskurs 7-9 (dnr: 2015/49)
- Utredning av Blåsut skola F-3 (dnr: 2015/49)
- Tillbyggnad av Fridhems förskola med 2 avdelningar (dnr: 2015/54)

¹ Utredningen är skriven under våren 2017 med redaktionella ändringar under september 2017 med anledning av Samhällsbyggnadsnämndens yttrande över utredningen.

Barn- och utbildningsnämnden	RAPPORT	6(43)
	2017-09-28	Dnr: 2015/49 2015/54

- Strukturell översyn: - Ny förskola i kvarteret Hönan (dnr: 2015/54)
- Björkholmogatans förskola/Nattugglan (dnr: 2015/54)
- Tillbyggnad av Fridhem, Granås och Hallebergs förskolor (dnr: 2015/54)
- Tillskapande av lokalytor inom grundskolan för högre måluppfyllelse, likvärdighet och integration; Begäran om projektering av nybyggnation vid Mulltorps skola/ förskola (dnr: 2015/29)

2 Reviderad utredning

Först beskriver utredningen en kort bakgrund som sammanfattar innehållet och slutsatserna i de ursprungliga utredningarna förskoleutredningen och skolutredningen. Därefter ger utredningen en övergripande bild av viktiga förändringar sedan utredningarna beslutades i Barn- och utbildningsnämnden. Därefter redovisas befolkningsprognoser för alla områden i Vänersborgs kommun uppdelade i åldersgrupperna 1-5 år och 6-12 år. Skolstrukturen för årskurs 7-9 är annorlunda än för årskurs F-6 och därför presenterar utredningen årskurs 7-9 separat efter att den gått igenom varje område var för sig. Slutligen görs en sammanfattning där lokalbehoven redovisas i tabeller per område.

2.1 Bakgrund

2.1.1 Sammanfattning av förskoleutredningen och skolutredningen

I förskoleutredningen framkom att antalet barn i kommunen skulle öka fram till år 2026. Slutsatsen grundade sig i kommunstyrelseförvaltningens prognoser som bland annat tar hänsyn till det planerade bostadsbyggandet samt migrationen. Redan då stod barn i kö till barnomsorgsplatser i kommunen och i några fall hade kommunen inte kunnat leva upp till den fyramånadersgaranti som skollagen säger att kommunen måste följa. Ett ökat antal barn skulle komma att öka efterfrågan på barnomsorg i Vänersborgs kommun ytterligare. För de nya bostadsområden som är planerade i kommunen finns inte heller några förskolor som ligger nära eller strategiskt och har kapacitet att ta emot fler barn.

Vidare beskrevs att förskolorna i Vänersborgs kommun har stora barngrupper, i genomsnitt cirka elva barn över siffran som skolverket rekommenderar. För att öka antalet barnomsorgsplatser i de områden där efterfrågan är särskilt hög har Barn- och utbildningsnämnden hyrt in moduler eller andra former av externa lokaler.

Utredningens slutsats var att det kommer att bli nödvändigt att skapa fler barnomsorgsplatser och att anpassa antalet barnomsorgsplatser till den varierande befolkningsökningen inom kommunen om behovet av barnomsorg ska kunna tillgodoses även framöver.

I skolutredningen konstaterade förvaltningen att skolorna i Vänersborgs kommun i de flesta fall använder sin fulla kapacitet när det gäller lokalutrymmet. För att skapa mer plats har moduler och andra externa lokaler hyrts in. Därutöver nyttjar skolorna idag utrymmen som inte är anpassade för undervisning.

Enligt prognoserna som presenterades i skolutredningen kommer elevunderlaget att öka under den kommande 10-årsperioden. Dels på grund av det planerade bostadsbyggandet och dels på grund av migrationen. Vidare beskrev utredningen att det fria skolvalet gör att elever kan söka sig till vilken skola de vill, vilket förmodligen kommer att leda till ett ökat tryck på vissa skolenheter i de centrala delarna av Vänersborg. När dessa är fulla fungerar inte längre det

Barn- och utbildningsnämnden	RAPPORT	7(43)
	2017-09-28	Dnr: 2015/49 2015/54

fria skolvalet i praktiken. Slutsatsen av ovanstående var att det behövs större lokalytor och behovet prognostiseras öka under den kommande 10-årsperioden.

Utredningen tog även upp vilka krav som finns i olika styrdokument och drog slutsatser kring ifall förvaltningen kunde nå upp till dessa. På grund av att förvaltningen i några fall inte kunde tillgodose kravet på varje enskild skola transporteras elever till andra skolor för att få tillgång till nödvändiga lokaler. En inventering av skolorna visade att flera skolor även hade renoveringsbehov.

Skolutredningen beaktade även ett barnperspektiv i slutsatserna utifrån bland annat att alla elever har rätt till en likvärdig utbildning inom varje skolform oavsett var i landet den anordnas och oberoende sociala och ekonomiska förhållanden. Den tog även upp en rapport från Skolverket där det varnas för att det framöver kommer att bli brist på behöriga lärare. Det i sin tur kan leda till att kvalitén på undervisningen sjunker och skolan får då svårare att nå upp till kraven från skollagen. Slutsatsen kring detta var att större enheter gör det lättare för förvaltningen att tillgodose behovet av ämnessalar och också lättare att tillgodose kravet på behöriga lärare i alla ämnen. Dessutom är det lättare att på större skolenheter integrera olika samhällsgrupper med varandra, vilket även framhävs som en av de viktigaste utmaningarna för skolan enligt Skolverket.

En sammantagen slutsats i utredningen var att skolorna behöver fler och ändamålsenliga lokaler.

2.1.2 Tidigare beslut

- 12 november 2012 tog Barn- och utbildningsnämnden ett beslut som innebär att förskolorna ska vara större, färre och mer strategiskt belägna jämfört med idag. När förskolorna är större och färre ökar flexibiliteten vilket underlättar när antalet barn i kommunen förändras. Möjligheten att barn från olika bostadsområden går på samma förskola ökar också vilket kan vara bra på flera sätt, exempelvis kan det motverka segregation (§115).
- Angående årskurs 7-9 beslutade kommunfullmäktige 13 maj 2009 ”att för elever i årskurs 7-9 ska Torpaskolan, Tärnan och Vänerparken användas” (§ 61).
- Kommunfullmäktige beslutade 30 januari 2013 att behålla de skolor Vänersborgs kommun idag har verksamhet i (§1).

2.2 Underlag för revidering av förskoleutredningen och skolutredningen

2.2.1 Händelser sedan förskoleutredningen och skolutredningen

Skolutredningen 2016 beskrev att det i planprogrammet för Onsjö fanns möjligheter till 775 nya bostäder på Onsjö. Nya uppgifter från Byggnadsförvaltningen visar att det finns möjligheter till 630 nya bostäder enbart i etapp 1 vilket är beräknat att ge 1350 invånare. Etapp 2 beräknas ge ytterligare 1400 invånare. Idag bor cirka 3000 invånare i Onsjö, vilket med utbyggnaden i söder kan stiga med nästan det dubbla när byggnationens alla etapper är genomförda.

Byggnationerna i Onsjö kommer leda till att Onsjöskolans kapacitet behöver öka. Vid en fullt utbyggd och ett maximalt nyttjande av byggrätten vid den första etappen så behöver skolans kapacitet öka till cirka 550 elever. Ett maximalt utbyggt område i alla tre etapper skulle behöva kapacitet för cirka 750 elever.

Barn- och utbildningsnämnden	RAPPORT	8(43)
	2017-09-28	Dnr: 2015/49 2015/54

Vid ett fullt utbyggt södra Onsjö beräknas också 180 nya ungdomar tillkomma i årskurs 7-9 samt cirka 300 barn i förskoleålder. Behov finns av utbyggnad av den befintliga förskoleverksamheten i norra Onsjö och av uppförande av nya förskolor inom planområdet.

Under 2015 var invandringen till Sverige rekordhög och antalet asylsökande uppgick till cirka 163 000 personer. Under 2016 sjönk antalet asylsökande till cirka 29 000 personer (Migrationsverket). I Vänersborgs kommun ligger ett av landets största asylboenden, som till skillnad från många andra asylboenden i landet inte har avvecklats efter flyktingkrisen 2015. Det innebär att Vänersborg med stor sannolikhet kommer vara en av de kommuner som kommer ta emot människor vid eventuella nya flyktingvågor.

I Migrationsverket prognos för 2018-2020 kommer mellan 25 000-70 000 personer söka asyl i Sverige varje år. Antalet varierar kraftigt vilket beror på flera osäkerhetsfaktorer, exempelvis hur avtalen mellan Turkiet och EU fortlöper och hur många som ansöker om anhöriginvandring. Detta medför att även Barn- och utbildningsförvaltningen behöver beakta osäkerheten i prognoserna vid planeringen av verksamheterna.

2.2.2 Underlag för analys utifrån ett barnperspektiv

I förskoleutredningen och skolutredningen utgick analysen från olika styrdokument för förskola och grundskola. Utredningarna inleddes med artikel tre i Barnkonventionen och revideringen har samma utgångspunkt:

”Vid alla åtgärder som rör barn, vare sig de vidtas av offentliga eller privata sociala välfärdsinstitutioner, domstolar, administrativa myndigheter eller lagstiftande organ, skall barnets bästa komma i främsta rummet”.

Alla punkter i styrdokumenterna som beaktades i förskoleutredningen och skolutredningen är inte tillämpliga på de delar som tas upp i revideringen. Däremot står övriga slutsatser från förskoleutredningen och skolutredningen kvar efter revideringen. De tillämpliga delarna i styrdokumenterna handlar om aspekter som går att koppla till befolkningsprognoser samt bortbyggandet av tillfälliga lokaler. Nedan presenteras de delar av styrdokumenterna som förvaltningen anser är tillämpliga utifrån revideringens syfte.

Skollagen

Huvudmannen ska se till att barngrupperna har en lämplig sammansättning och storlek och att barnen även i övrigt erbjuds en god miljö (SFS, 2010:800, 8 kap 8 §).

För utbildningen ska de lokaler och den utrustning finnas som behövs för att syftet med utbildningen ska kunna uppfyllas (SFS, 2010:800, 2 kap 35 §).

Arbetsmiljölagen

Arbetsgivare och arbetstagare skall samverka för att åstadkomma en god arbetsmiljö (SFS, 1977:1160, 3 kap 1 a §).

Arbetsgivaren skall vidta alla åtgärder som behövs för att förebygga att arbetstagaren utsätts för ohälsa eller olycksfall. En utgångspunkt skall därvid vara att allt sådant som kan leda till ohälsa eller olycksfall skall ändras eller ersättas så att risken för ohälsa eller olycksfall undanröjs. Lokaler samt maskiner, redskap, skyddsutrustning och andra tekniska anordningar skall underhållas väl (SFS, 1977:1160, 3 kap 2 §).

Arbetsgivaren ska systematiskt planera, leda och kontrollera verksamheten på ett sätt som leder till att arbetsmiljön uppfyller föreskrivna krav på en god arbetsmiljö. Han ska utreda

Barn- och utbildningsnämnden	RAPPORT	9(43)
	2017-09-28	Dnr: 2015/49 2015/54

arbetsskador, fortlöpande undersöka riskerna i verksamheten och vidta de åtgärder som föranleds av detta. Åtgärder som inte kan vidtas omedelbart ska tidsplaneras.

Arbetsgivaren ska i den utsträckning verksamheten kräver dokumentera arbetsmiljön och arbetet med denna. Handlingsplaner ska därvid upprättas. Arbetsgivaren ska vidare se till att det i hans verksamhet finns en på lämpligt sätt organiserad arbetsanpassnings- och rehabiliteringsverksamhet för fullgörande av de uppgifter som enligt denna lag och enligt 30 kap. socialförsäkringsbalken vilar på honom (SFS, 1977:1160, 3 kap 2 a §).

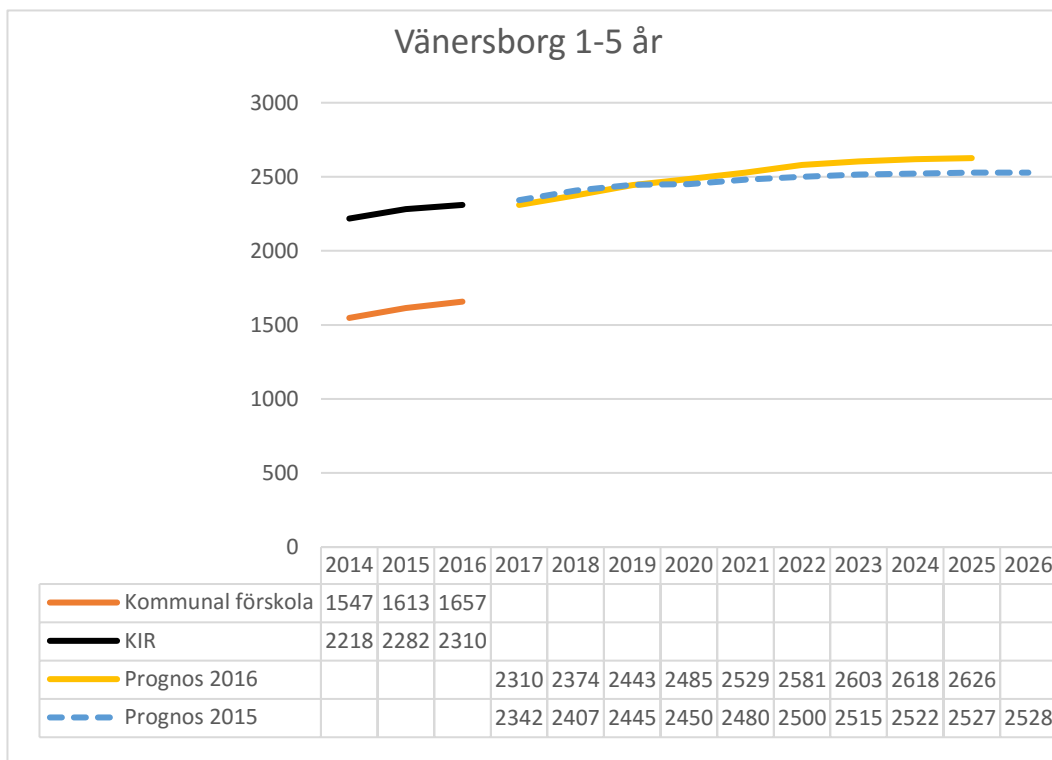
I förskoleutredningen tog även Barn- och utbildningsförvaltningen upp forskning om hur barngruppernas storlek påverkar barnen i förskolan. Slutsatserna var att ju större barngrupper desto större risk för barnen att känna stress. Om lokalerna är trånga ökar det också risken för stress. Många förskolelokaler idag är byggda för ett mindre antal elever än vad som faktiskt går i förskolorna (Williams et.al, 2016:70).

2.2.3 Prognoser för Vänersborgs kommun²

I diagrammet nedan visas antalet folkbokförda 1-5 åringar samt antal barn placerade i kommunal förskola i Vänersborgs kommun mellan 2014 och 2016. Det finns två prognoser. En är från 2015 och en är från 2016. Anledningen till att prognosen för 2015 redovisas är att det är denna som användes i förskoleutredningen och skolutredningen. Prognosen från 2015 visade befolkningsprognoser fram till 2026 medan prognosen från 2016 visar befolkningsprognoser fram till 2025. Prognoserna är uppdelade på 1-5 år, 6-12 år och 13-15 år vilket beror på verksamheternas generella åldersfördelning i förskola och grundskola.

² Utredningen genomfördes under våren 2017. Antal barn och elevtal 15 september 2017 redovisas i Bilaga 1.

Barn- och utbildningsnämnden	RAPPORT	10(43)
	2017-09-28	Dnr: 2015/49 2015/54



Kommentar: Mätdatum för Kommunala invånarregistret (KIR) och datum som prognoserna syftar till är 31 december. Mätdatum för antalet barn i Kommunal förskola är 15 december. Prognos 2016 är den nya prognosen för antal 1-5 åringar i Vänersborgs kommun. Prognos 2015 är prognosen från förskoleutredningen över antal 1-5 åringar i Vänersborgs kommun. Bägge prognoserna är framtagna av Kommunstyrelseförvaltningen.

Diagrammet visar att antalet barn som är boende i kommunen har ökat något de senaste åren och cirka 70 procent är inskrivna i en kommunal förskola. De nya prognoserna visar att antalet barn mellan 1-5 år kommer att fortsätta öka i kommunen. Totalt rör det sig om en ökning med cirka 315 barn. I jämförelse med förra årets prognoser innebär detta en ökning med cirka 100 barn som inte är planerade för i förskoleutredningen.

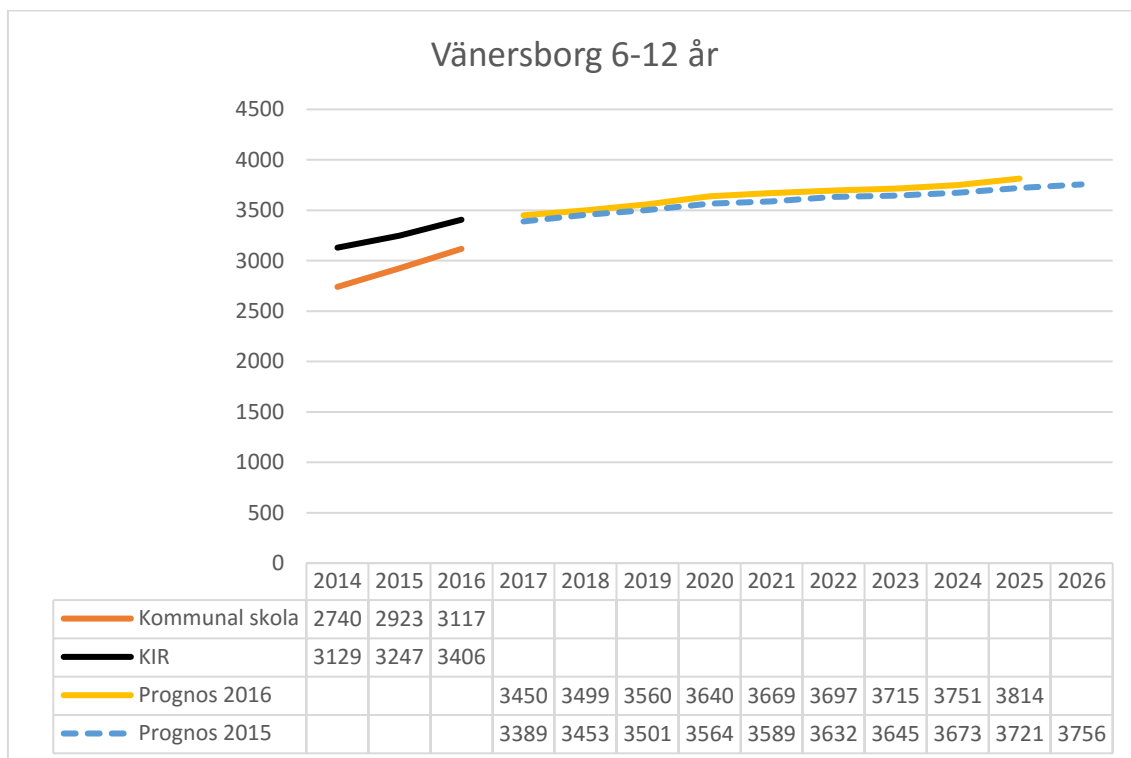
Tabellen nedan beskriver hur många och hur stor andel av barnen som är placerade i olika verksamheter. Totalt nyttjar cirka 96 % av barnen i Vänersborgs kommun mellan 1-5 år någon form av barnomsorg.

	Antal barn	Andel av totala antalet barn i kommunen 1-5 år
Kommunal förskola	1657	72 %
Enskild förskola	210	9 %
Kommunal pedagogisk omsorg	48	2 %
Enskild pedagogisk omsorg	299	13 %
Totalt antal placerade barn	2214	96 %
KIR	2310	100 %

Siffrorna i tabellen avser december 2016.

Barn- och utbildningsnämnden	RAPPORT	11(43)
	2017-09-28	Dnr: 2015/49 2015/54

Nedan visas motsvarande diagram för barn i åldrarna 6-12 år. Denna åldersuppdelning är gjord utifrån att de flesta skolor har årskurs F-6.



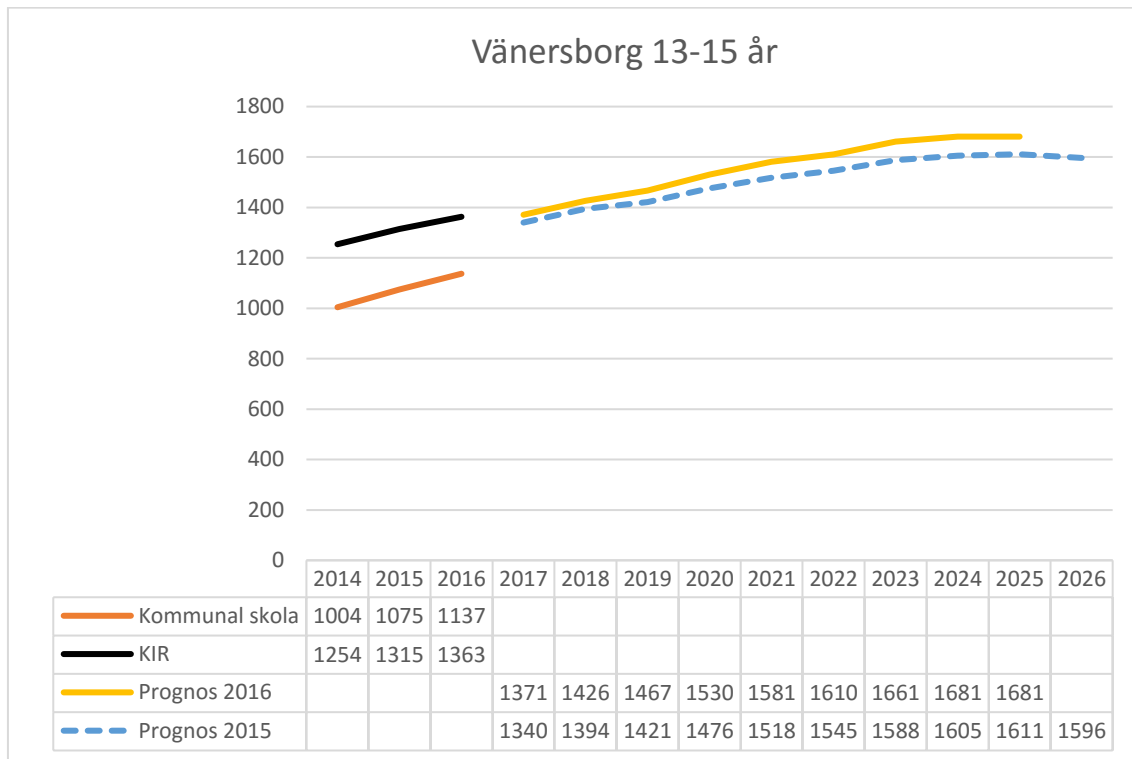
Kommentar: Mätdatum för Kommunala invånarregistret (KIR) och datum som prognoserna syftar till är 31 december. Mätdatum för antalet elever i årskurs F-6 kommunal grundskola är 15 december. Prognos 2016 är den nya prognosen för antal 6-12 åringar i Vänersborgs kommun. Prognos 2015 är prognosen från skolutredningen över antal 6-12 åringar i Vänersborgs kommun. Bägge prognoserna är framtagna av Kommunstyrelseförvaltningen.

Mellan åren 2014 och 2016 har antalet 6-12 åringar i kommunen ökat med cirka 280 barn och antalet elever i de kommunala skolorna med 370. Elevökningen har således varit större än befolkningsökningen. Detta beror på att de elever som är asylsökande inte är medräknade i befolkningsstatistiken.

Sedan skolutredningen gjordes förra året har prognosen för antalet barn i kommunen i åldern 6-12 år ökat med ytterligare 100. Detta innebär att vi kan räkna med en ökning av antalet barn fram till 2025 med cirka 400 jämfört med idag.

Barn- och utbildningsnämnden	RAPPORT	12(43)
	2017-09-28	Dnr: 2015/49 2015/54

Slutligen redovisas antal barn i åldrarna 13-15 år samt antal elever i de kommunala 7-9 skolorna.



Kommentar: Mät datum för Kommunala invånarregistret (KIR) och datum som prognoserna syftar till är 31 december. Mät datum för antalet elever i årskurs 7-9 kommunal grundskola är 15 december. Prognos 2016 är den nya prognosen för antal 13-15 åringar i Vänersborgs kommun. Prognos 2015 är prognosen från skolutredningen över antal 13-15 åringar i Vänersborgs kommun. Bägge prognoserna är framtagna av Kommunstyrelseförvaltningen.

Sedan 2014 har antalet barn i åldrarna 13-15 år ökat med cirka 100 och elevantalet i den kommunala skolan har ökat med cirka 130. Precis som för årskurs F-6 beror detta på att de asylsökande eleverna inte kommer med i befolkningsstatistiken.

Vid en jämförelse mellan de nya och de äldre prognoserna ser vi även att det i denna åldersgrupp kommer ökningarna vara större än väntat. Prognosen för år 2025 visar nu ytterligare 70 barn i åldern 13-15 år i Vänersborgs kommun. Totalt förväntas cirka 320 barn tillkomma i åldersgruppen mellan 2016 och 2025.

2.2.4 Sammanfattning

Antalet barn och ungdomar i Vänersborgs kommun förväntas öka fram till 2025. I åldern 1-5 år förväntas ökningen bli cirka 315 barn, i åldern 6-12 år förväntas en ökning med cirka 400 barn och i åldersgruppen 13-15 år förväntas en ökning med 320 ungdomar. Prognoserna visar nu en kraftigare ökning än vad de gjorde i förskoleutredningen och skolutredningen. Förvaltningen har således inte planerat för ökningen i tidigare utredningar. I statistiken är det också möjligt att se att elevtalen de senaste åren har ökat mer än befolkningen. Anledningen till detta är att de asylsökande inte är folkbokförda i Vänersborgs kommun förrän de har ett svenskt personnummer.

Barn- och utbildningsnämnden	RAPPORT	13(43)
	2017-09-28	Dnr: 2015/49 2015/54

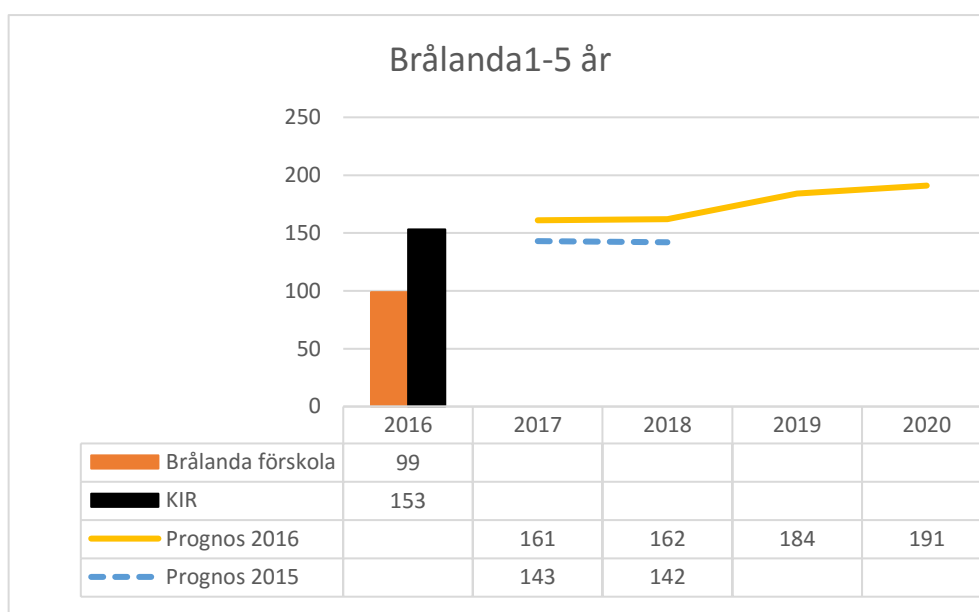
2.3 Dalsland

2.3.1 Tidigare beslut och utredningar angående Dalsland

Skolutredningen innefattade inte Dalslandsområdet och inga andra tidigare beslut är kända.

I förskoleutredningen föreslogs att både Brålanda och Frändefors förskola byggdes ut och att de befintliga lokalerna i Frändefors renoverades. Skerruds förskola föreslogs verksamhetsanpassas. 2016-03-21 (§ 33) beslutade Barn- och utbildningsnämnden att hyra moduler till Brålanda förskola för att tillskapa fler platser. Från och med 1 september 2017 hyrs också en modul till Brålanda skola (BUTN 2017/39).

2.3.2 Befolkningsprognoser Dalsland 1-12 år



Kommentar: Mätdatum för Kommunalt invånarregister (KIR) och datum som prognoserna syftar till är 31 december. Mätdatum för antal barn på Brålanda förskola är 15 december. Bägge prognoserna är framtagna av Kommunstyrelseförvaltningen.

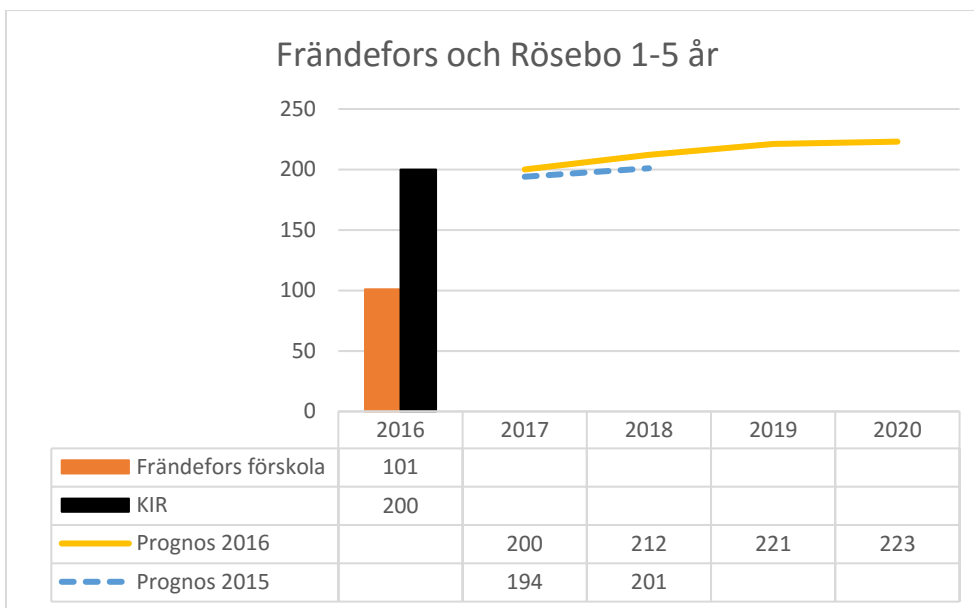
Kö och antal platser vid Brålanda förskola

	Bruttokö	Antal platser	Antal platser kvar
Brålanda förskola	14	106	0

Kommentar: Siffrorna hänvisar till februari 2017.

De nya prognoserna visar att något fler barn förväntas bo i Brålanda och Sundals-Ryr jämfört med prognoserna från förskoleutredningen. Fram till 2020 förväntas barnantalet öka med cirka 40 barn. Under februari 2017 uppgår antalet platser på Brålanda förskola till 106 stycken, och 14 barn står i kö för att få en plats.

Barn- och utbildningsnämnden	RAPPORT	14(43)
	2017-09-28	Dnr: 2015/49 2015/54



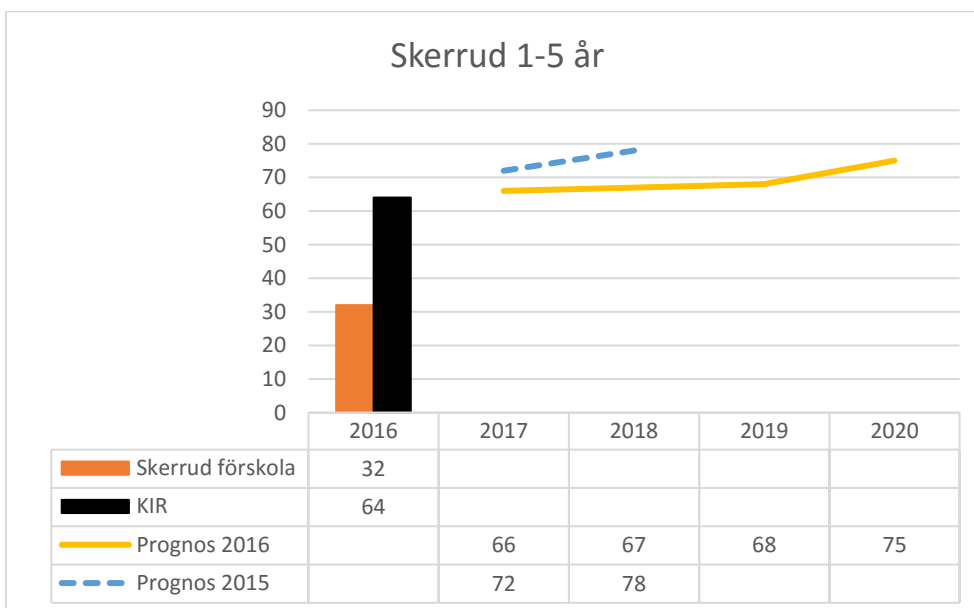
Kommentar: Mätdatum för Kommunalt invånarregister (KIR) och datum som prognoserna syftar till är 31 december. Mätdatum för antal barn på Frändefors förskola är 15 december. Bägge prognoserna är framtagna av Kommunstyrelseförvaltningen.

Kö och antal platser vid Frändefors förskola

	Bruttokö	Antal platser	Antal platser kvar
Frändefors förskola	26	100	0

Kommentar: Siffrorna hänvisar till februari 2017.

De nya prognoserna för Frändefors och Rösebo visar att något fler barn i åldern 1-5 år nu beräknas bo i området än vad som prognostiserades i förskoleutredningen. Under februari 2017 står 26 barn i kö för att få en plats på förskolan.



Kommentar: Mätdatum för Kommunalt invånarregister (KIR) och datum som prognoserna syftar till är 31 december. Mätdatum för antal barn på Skerrud förskola är 15 december. Bägge prognoserna är framtagna av Kommunstyrelseförvaltningen.

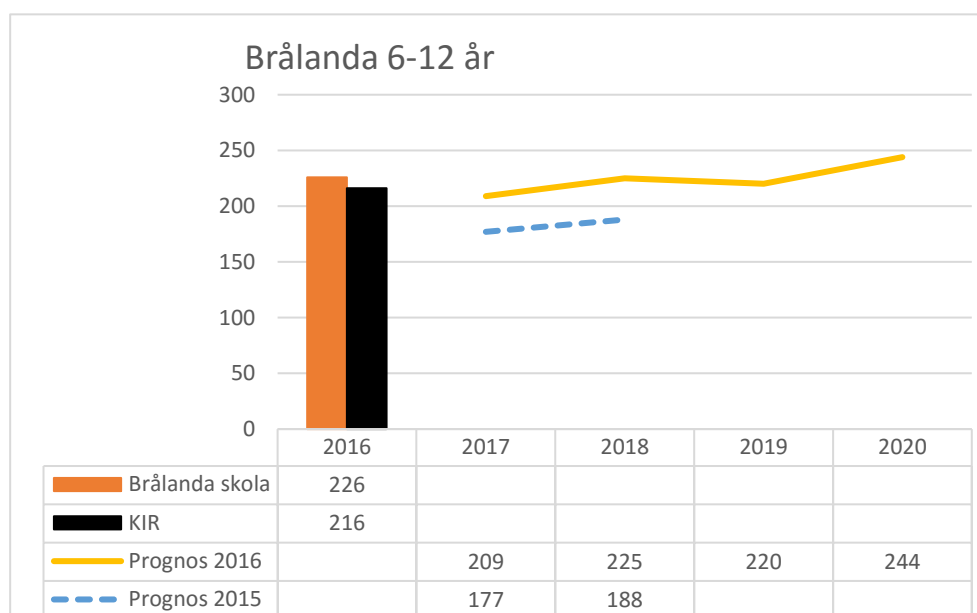
Barn- och utbildningsnämnden	RAPPORT	15(43)
	2017-09-28	Dnr: 2015/49 2015/54

Kö och antal platser vid Skerruds förskola

	Bruttokö	Antal platser	Antal platser kvar
Skerrud förskola	1	36	1

Kommentar: Siffrorna hänvisar till februari 2017.

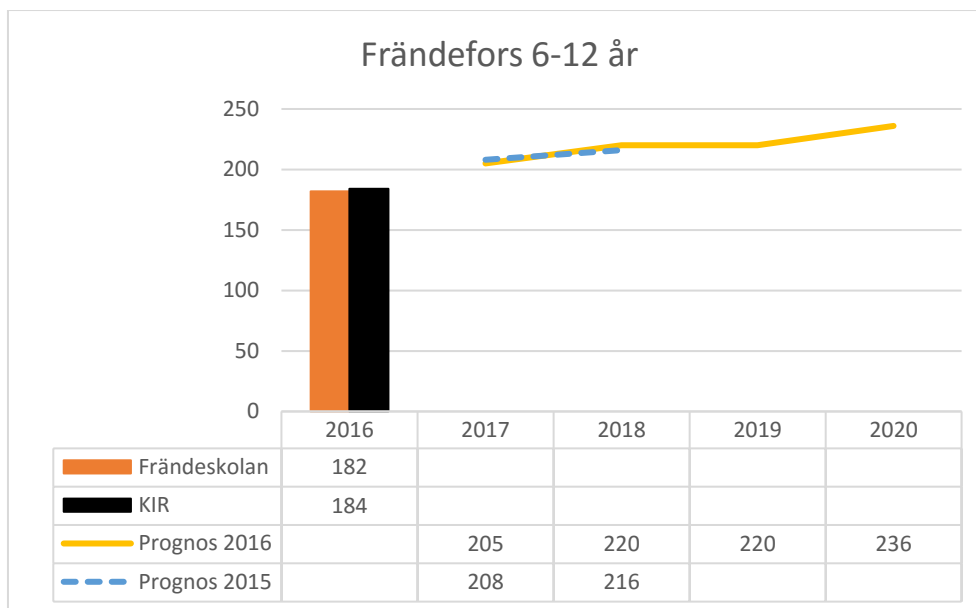
Antalet barn som bor i åldern 1-5 år i Skerrud beräknas bli färre än i förskoleutredningen men antalet barn beräknas fortfarande öka något fram till 2020. Efterfrågan på barnomsorg motsvarar utbudet.



Kommentar: Mätdatum för Kommunalt invånarregister (KIR) och datum som prognoserna syftar till är 31 december. Mätdatum för antal elever på Brålånda skola är 15 december. Bägge prognoserna är framtagna av Kommunstyrelseförvaltningen.

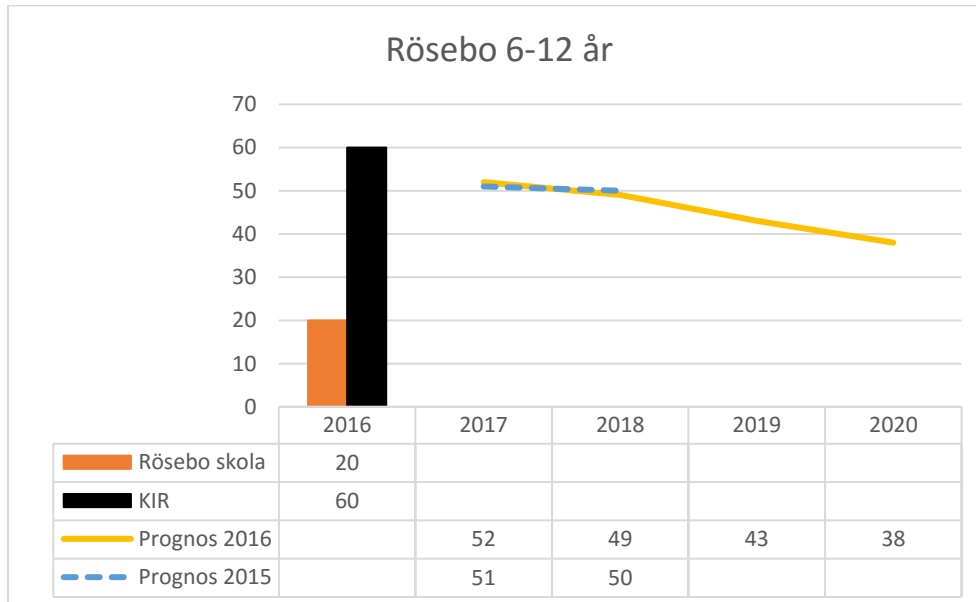
På Brålånda skola går idag något fler elever än vad som bor i området. Antalet barn boende i området i åldern 6-12 år ska enligt prognoserna öka något under perioden.

Barn- och utbildningsnämnden	RAPPORT	16(43)
	2017-09-28	Dnr: 2015/49 2015/54



Kommentar: Mätdatum för Kommunalt invånarregister (KIR) och datum som prognoserna syftar till är 31 december. Mätdatum för antal elever på Frändeskolan är 15 december. Bägge prognoserna är framtagna av Kommunstyrelseförvaltningen.

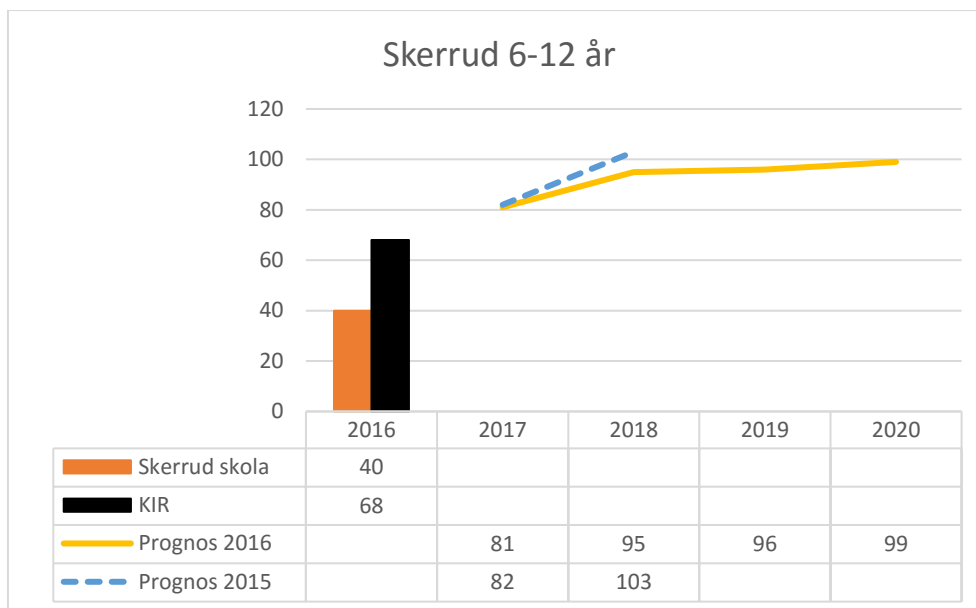
På Frändeskolan går idag ungefär lika många elever som det bor i området. Antalet barn boende i området i åldern 6-12 år ska enligt prognoserna öka fram till 2020.



Kommentar: Mätdatum för Kommunalt invånarregister (KIR) och datum som prognoserna syftar till är 31 december. Mätdatum för antal elever på Rösebo skola är 15 december. Bägge prognoserna är framtagna av Kommunstyrelseförvaltningen.

Rösebo skola har årskurs F-3 och prognoserna samt folkbokföringen hänvisar till åldersgruppen 6-12 år. Fram till år 2020 prognostiseras antalet barn i åldersgruppen att minska med 22 barn.

Barn- och utbildningsnämnden	RAPPORT	17(43)
	2017-09-28	Dnr: 2015/49 2015/54



Kommentar: Mät datum för Kommunalt invånarregister (KIR) och datum som prognoserna syftar till är 31 december. Mät datum för antal elever på Skerrud skola är 15 december. Bägge prognoserna är framtagna av Kommunstyrelseförvaltningen.

Under läsåret 16/17 hade Skerrud årskurserna F-4, under läsåret 17/18 har skolan årskurserna F-5. I åldern 6-12 förväntas antalet barn öka med cirka 30 fram till 2020.

2.3.3 Befintliga lokalresurser Dalsland F-6

Brålanda skola är idag mycket trångbodd och antalet elever överskrider antalet elever som skolan är lämplig för. Till exempel saknas lokaler för enskild undervisning och matsalen är underdimensionerad.

Skerrud skola har tillräckligt med lokaler för antalet elever, men delar används idag av förskolan vilket hindrar skolans expansion. Under läsåret 16/17 flyttades eleverna i årskurs 5 och årskurs 6 till Brålanda skola. Under höstterminen 2017 går årskurs 5 kvar på Skerrud skola.

Enligt rektor finns det utrymme för cirka 220 elever på Frändeskolan. Läsåret 16/17 går det cirka 180 elever på skolan.

Rösebo skolas undervisningslokaler är nyligen renoverade.

2.3.4 Sammanfattning Dalsland

Brålanda skola har idag redan överskridit det antal elever som skolan är byggd för. Under de närmsta åren prognostiseras antalet elever öka ytterligare. Även Skerrud och Frände förväntas öka under perioden medan Rösebo minskar.

Antalet barn i åldern 1-5 år prognostiseras öka i alla delar av Dalsland fram till 2020.

Barn- och utbildningsnämnden	RAPPORT	18(43)
	2017-09-28	Dnr: 2015/49 2015/54

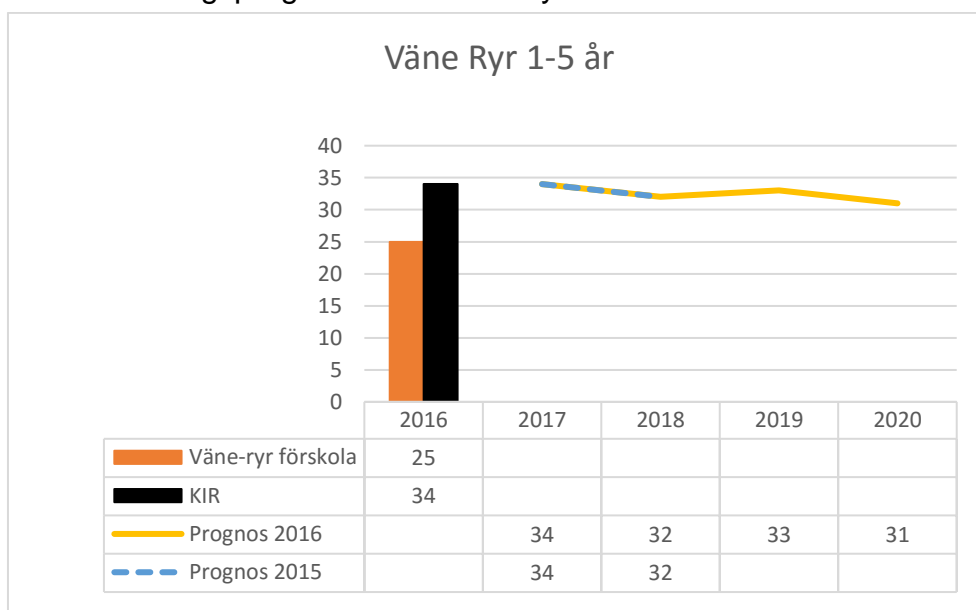
2.4 Väne Ryr

2.4.1 Tidigare beslut och utredningar angående Väne Ryr

30 januari 2013 (Dnr: 2012/203 1§) beslutade Kommunfullmäktige att skolverksamhet ska bedrivas i Väne Ryr om elevunderlaget överstiger 15 elever. Barn- och utbildningsförvaltningen redovisade till nämnden att antalet elever vid Väne Ryr vid terminsstart hösten 2017 kommer att understiga 15 elever. Förvaltningen föreslog att nämnden skulle verkställa Kommunfullmäktiges beslut och inte fortsätta bedriva verksamhet årskurs 1-3. Barn- och utbildningsnämnden beslutade vid nämndsammanträdet 20 mars 2017 att "...hemställa hos kommunfullmäktige att omvärdera sitt delbeslut i ärende 2012/203 rörande grundskola årskurs 1-3 i Väne Ryr och förlänga provotiden för öppethållande av grundskola årskurs 1-3 till år 2019. 23 maj 2017 (§ 68) beslutade Kommunfullmäktige att de "...förlänger provotiden för öppethållande av grundskolan årskurs 1-3 i Väne-Ryr till år 2019 enligt samma premisser som framgår av fullmäktiges beslut 2013-01-30, § 1."

2016-03-21 (§ 33) beslutade Barn- och utbildningsnämnden att en modul skulle placeras på Väne Ryr och denna nyttjas idag av förskolan. I förskoleutredningen ligger verksamhetsanpassning av Väne Ryr förskola i etapp 1.

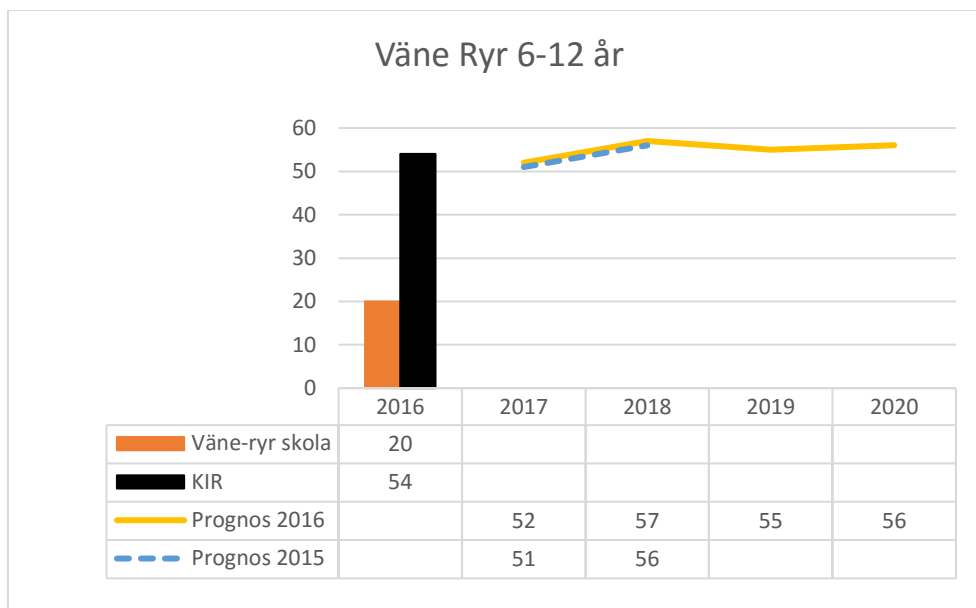
2.4.2 Befolkningsprognoser för Väne Ryr 1-12 år



Kommentar: Mätdatum för Kommunala invånarregistret (KIR) och datum som siffrorna i prognoserna syftar till är 31 december. Mätdatum för antalet barn på Väne Ryr förskola är 15 december. Bägge prognoserna är framtagna av Kommunstyrelseförvaltningen.

Mellan prognosen i förskoleutredningen och prognosen från 2016 är det inte någon skillnad. Fram till 2020 kommer antalet barn i åldern 1-5 år minska med 3 barn. I februari 2017 står 0 barn i kö.

Barn- och utbildningsnämnden	RAPPORT	19(43)
	2017-09-28	Dnr: 2015/49 2015/54



Kommentar: Mätdatum för Kommunala invånarregistret (KIR) och datum som siffrorna i prognoserna syftar till är 31 december. Mätdatum för antalet elever i kommunal grundskola är 15 december. Bägge prognoserna är framtagna av Kommunstyrelseförvaltningen.

För barn i åldern 6-12 år skiljer det enbart ett barn mellan prognosen i skolutredningen och prognosen 2016. Antal folkbokförda visar antalet barn i åldern 6-12 år. Väne Ryr skola har årskurserna F-3.

2.4.3 Sammanfattning Väne Ryr

Slutsatserna från förskoleutredningen ligger kvar på grund av att ingen verksamhetsanpassning har blivit genomförd och att prognoserna inte skiljer sig åt. För grundskolan har prövtiden förlängts till 2019.

2.5 Blåsut och Öxnered

2.5.1 Tidigare beslut och utredningar angående Blåsut och Öxnered

I skolutredningen föreslog förvaltningen att Blåsut skola slås ihop med Öxnered skola och att skolans lokaler därefter används av förskolan. Öxnered skola skulle i samband med en sammanslagning byggas ut (hid:2016.285). I förvaltningens etappförslag i förskoleutredningen ligger Blåsut förskola i etapp 1. Blåsut förskolans organisation skulle förbli oförändrad och lokalerna skulle genomgå en renovering. Dalaborgsparken låg i etapp 2 och förslaget var att förskolan skulle flytta. Beslut angående Öxnered förskola skulle invänta skolutredningen (hid:2016.225).

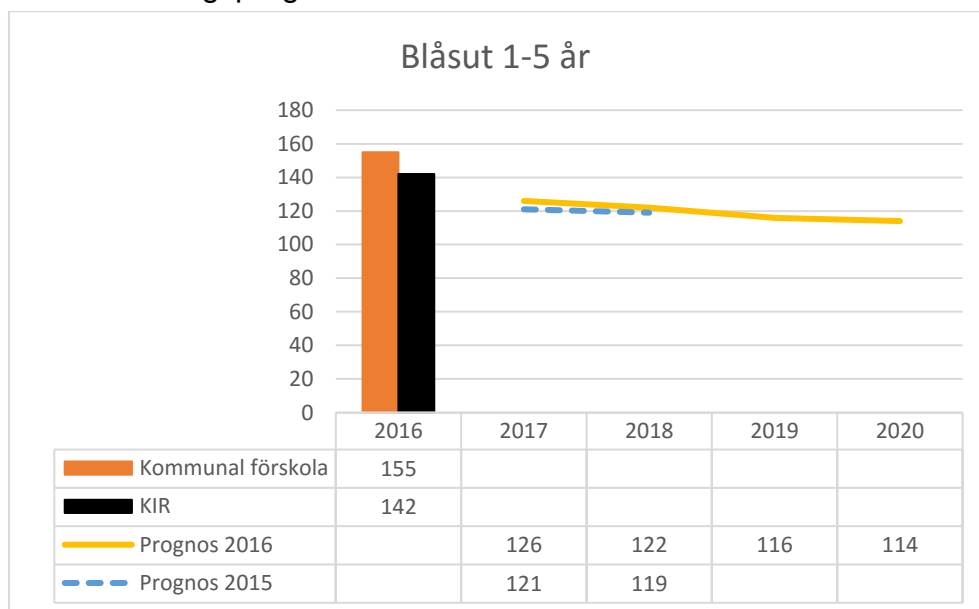
På nämndens uppdrag genomförde förvaltningen en fördjupad utredning av etapp 1 i skolutredningen. Där jämfördes tre olika förslag angående organisering av för- och grundskola i Öxnered och Blåsut. Förskolan beräknades behöva ytterligare cirka 160 platser för att kunna ersätta Dalaborgsparkens förskola samt ta emot de barn som ett nytt

Barn- och utbildningsnämnden	RAPPORT	20(43)
	2017-09-28	Dnr: 2015/49 2015/54

bostadsområde i Öxnered är beräknat att medföra. Med anledning av denna utredning beslutade barn- och utbildningsnämnden: ”Att uppdra åt Samhällsbyggnadsnämnden att projektera en utbyggnad och renovering av Öxnered skola årskurs F-6 till en komplett skola, inkluderande idrottshall och fritidsverksamhet, samt att utreda kostnader för Blåsut skola F-3” samt ”Att i samverkan med Samhällsbyggnadsförvaltningen utreda vart en ny förskola kan byggas i Öxnered eller Blåsut samt om Öxnered- och/eller Blåsut förskola kan byggas ut. Utredningsuppdraget ingår framledes i utredningen av den kommunala barnomsorgen 1-5 år i Vänersborgs kommun” (hid. 2016.602).

Med anledning av nämndens beslut genomförde Samhällsbyggnadsförvaltningen en utredning av kostnader för Blåsut skola F-3 i samarbete med Barn- och utbildningsförvaltningen. Förvaltningarnas slutsats var att Barn- och utbildningsnämnden bör ompröva beslut angående Blåsut skola när Öxnered skola är färdigställd. Behovet kan då bedömas utifrån aktuella prognoser. Nämnden beslutade att ställa sig bakom rapporten och notera informationen till handlingarna (hid. 2016.1331).

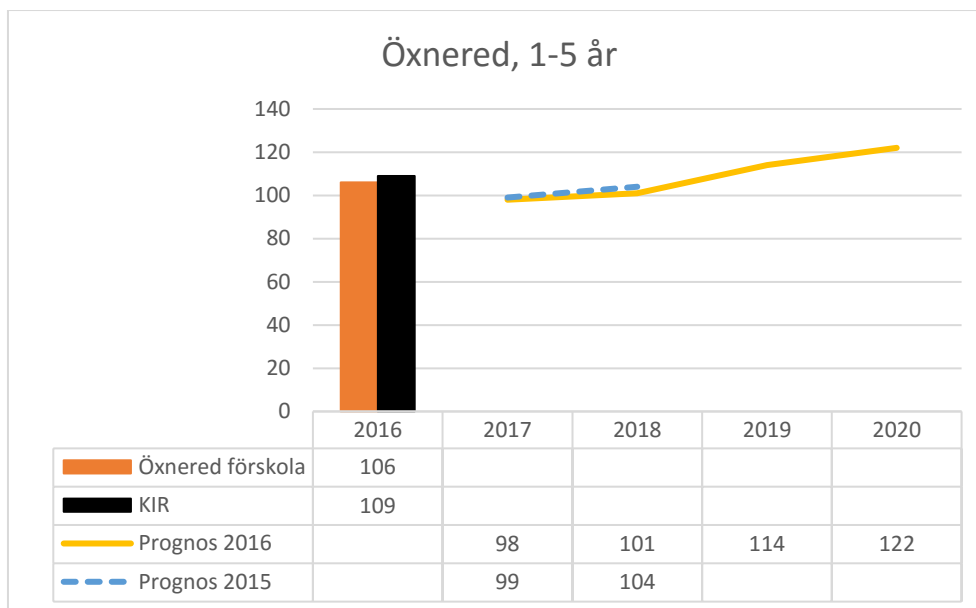
2.5.2 Befolkningsprognoser Blåsut och Öxnered 1-12 år



Kommentar: Mätdatum för Kommunala invånarregistret (KIR) och datum som prognoserna syftar till är 31 december. Mätdatum för antalet barn i Kommunal förskola är 15 december. Bägge prognoserna är framtagna av Kommunstyrelseförvaltningen.

Prognosen ovan visar att fler barn går i den kommunala förskolan i Blåsut än vad som bor i området. De nya prognoserna visar att barnantalet i området förväntas minska något. Detta stämmer överens med de prognoser som användes i förskoleutredningen.

Barn- och utbildningsnämnden	RAPPORT	21(43)
	2017-09-28	Dnr: 2015/49 2015/54



Kommentar: Mätdatum för Kommunala invånarregistret (KIR) och datum som siffrorna i prognoserna syftar till är 31 december. Mätdatum för antalet barn i Kommunal förskola är 15 december. Bägge prognoserna är framtagna av Kommunstyrelseförvaltningen.

I Öxnered bor ungefär lika många barn i åldersgruppen som det går barn på Öxnereds förskola. Prognosen visar att antalet barn kommer att öka fram till 2020. Detta stämmer överens med tidigare prognoser.

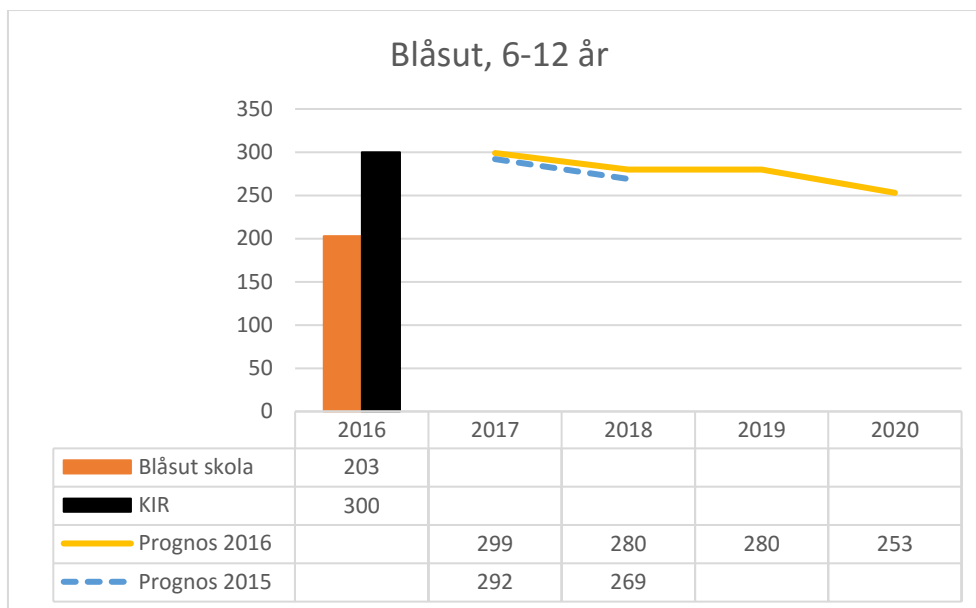
Kö och antal platser i barnomsorg 1-5 år

Område	Bruttokö	Max antal platser	Totalt antal plac.	Platser kvar
Öxnered	2	116	116	0
Blåsut	10	175	175	0
Totalt	12	291	291	0

Kommentar: Siffrorna hänvisar till februari 2017.

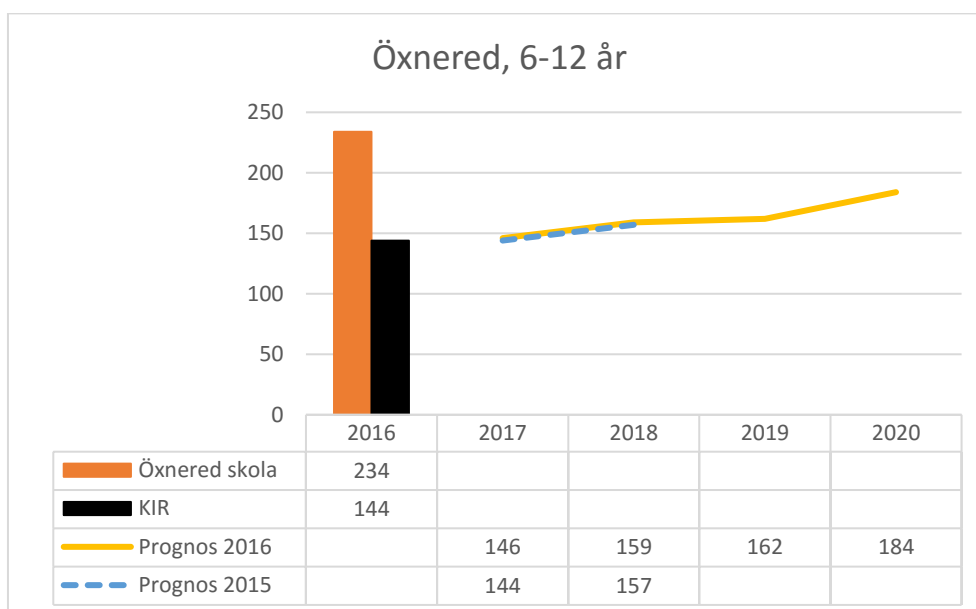
I Öxnered och Blåsut var det totalt 12 barn som stod i kö för en plats på förskola eller hos dagbarnvårdare och inga platser fanns kvar under februari.

Barn- och utbildningsnämnden	RAPPORT	22(43)
	2017-09-28	Dnr: 2015/49 2015/54



Kommentar: Mät datum för Kommunala invånarregistret (KIR) och datum som siffrorna i prognoserna hänvisar till är 31 december. Mät datum för antalet elever på Blåsut skola är 15 december. Bägge prognoserna är framtagna av Kommunstyrelseförvaltningen.

På Blåsut skola går det färre barn än vad som bor i området. Förra årets prognoser visade att antalet barn i Blåsut skulle minska. De nya prognoserna för Blåsut följer i stort sett dessa prognoser, men minskningen prognostiseras nu gå något långsammare än innan.



Kommentar: Mät datum för Kommunala invånarregistret (KIR) och datum som siffrorna i prognoserna syftar till är 31 december. Mät datum för antalet elever på Öxnered skola är 15 december. Bägge prognoserna är framtagna av Kommunstyrelseförvaltningen.

På Öxnered skola är förhållandet det omvända mot Blåsut, här går fler barn än vad som bor i området. Förra årets prognoser visade att antalet barn i Öxnered skulle öka. De nya

Barn- och utbildningsnämnden	RAPPORT	23(43)
	2017-09-28	Dnr: 2015/49 2015/54

prognoserna bekräftar de från tidigare år och visar att trenden kommer att hålla i sig fram till åtminstone 2020.

2.5.3 Sammanfattning Blåsut och Öxnered

De nya befolkningsprognoserna för Blåsut och Öxnered skiljer sig inte nämnvärt åt från tidigare prognoser. I Blåsut kommer barn i åldern 1-12 år att bli färre och i Öxnered blir de fler de närmsta åren. I åldern 1-5 år kommer det totalt att bli något fler barn eftersom ökningen i Öxnered är större än minskningen i Blåsut. I åldersgruppen 6-12 år är förhållandet det omvända, totalt kommer det att ske en liten minskning på grund av att antalet barn i Öxnered inte ökar i samma takt som antalet barn i Blåsut förväntas minska.

2.6 Centrum och Torpa

2.6.1 Tidigare beslut och utredningar angående Centrum och Torpa

Redan innan Barn- och utbildningsförvaltningen gjorde förskoleutredningen hade Barn- och utbildningsnämnden beslutat att Nattugglan skulle flytta till lokaler i närheten av Vänerparkens förskola. Nämnden hade också fattat beslut om att bygga en ny förskola i kvarteret Hönan. I förskoleutredningen föreslog förvaltningen att dess beslut skulle ligga kvar, därutöver skulle ytterligare en ny förskola byggas på Holmängen.

Under sommaren 2017 tecknades ett hyreskontrakt för en ny förskola i Vänerparken med 6 avdelningar. Avtalet träder i kraft under förutsättning att sökta myndighetskrav godkänns och erhålls (BUTN 2017/39). Under samma period stängde också Vallgatans förskola på grund av att hyresvärden ej ville förlänga hyreskontraktet.

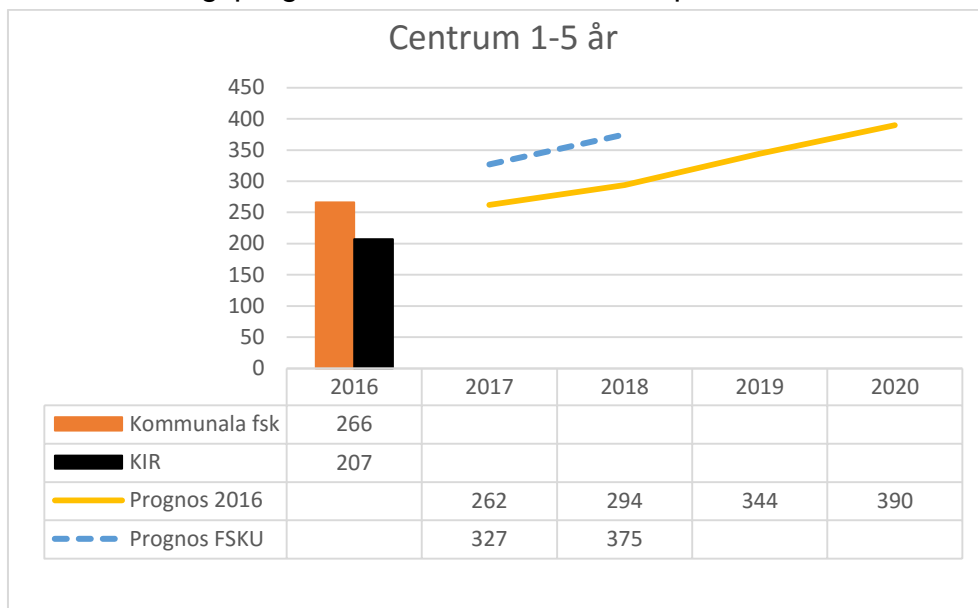
Förslaget i skolutredningen var att bygga ut Norra skolan, bygga en ny skola på Holmängen och att Barn- och utbildningsförvaltningen skulle utreda en eventuell flytt av Tärnan. Utbyggnad av Norra skolan utreddes i fördjupad utredning av etapp 1 i skolutredningen. Slutsatsen i utredningen var att en utbyggnad av Norra skolan är olämpligt ur flera aspekter och därför föreslås istället att en ny skola byggs på Holmängen. Med anledning av utredningens slutsats beslutade Barn- och utbildningsnämnden ”Att i samverkan med Samhällsbyggnadsförvaltningen utreda om en ny skola kan byggas på Holmängen i enlighet med etapp 2 i skolutredningen, samt uppdra åt Barn- och utbildningsförvaltningen att i samverkan med Samhällsbyggnadsförvaltningen utreda en renovering av Norra skolan till att utgöra en tvåparallellig F-6 skola.”

Den fördjupade utredningen av Norra skolan och Holmängen kom fram till att de funktioner som behövs för en två-parallellig skola inte kan rymmas inom nuvarande lokaler på Norra skolan och att det saknas möjligheter till utbyggnad och utökning av fastigheten. Angående Holmängen var slutsatsen att området är lämpligt för en nybyggnation av en skola och att nämnden bör ansöka om att ändra detaljplan för att tillåta skola.

Med anledning av utredningen beslutade Barn- och utbildningsnämnden att ge Samhällsbyggnadsnämnden i uppdrag att ansöka om ändring av ”Detaljplan av del av Holmängen, verksamheter mm Vänersborgs kommun” för att tillåta skola samt att vidare utreda lämplig dimensionering av Norra skolan i samband med en eventuell projektering av en ny skola på Holmängen.

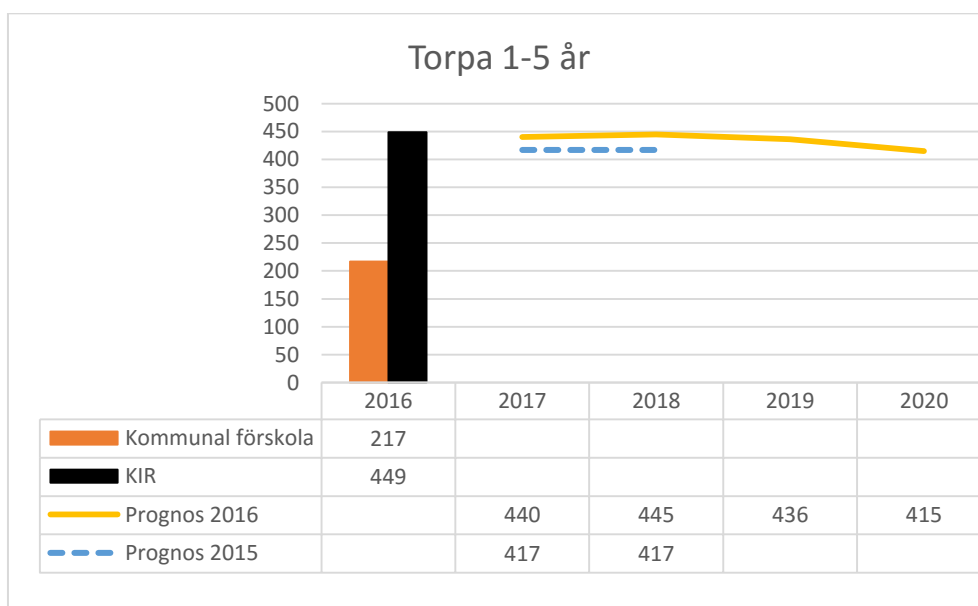
Barn- och utbildningsnämnden	RAPPORT	24(43)
	2017-09-28	Dnr: 2015/49 2015/54

2.6.2 Befolkningsprognoser för Centrum och Torpa 1-12 år



Kommentar: Mätdatum för Kommunala invånarregistret (KIR) och datum som siffrorna i prognoserna syftar till är 31 december. Mätdatum för kommunala förskolor är 15 december. Förskolorna som anses tillhöra centrum är Korsgatan, Gasverksgatan, Vänerparken, Vallgatan och Nattugglan. Bägge prognoserna är framtagna av Kommunstyrelseförvaltningen.

I centrala staden går fler barn på förskolorna än vad som bor i området. De nya prognoserna för centrala staden skiljer sig markant från de förra med avseende på åldersgruppen 1-5 år. Antalet barn år 2018 beräknas nu vara 80 färre. Efter år 2018 beräknas dock antalet barn i förskoleåldern öka kraftigt, den ökning som tidigare förväntades ske fram till 2018 är därmed uppskjuten till 2020.



Kommentar: Mätdatum för Kommunala invånarregistret (KIR) och datum som siffrorna i prognoserna syftar till är 31 december. Mätdatum för kommunala förskolor är 15 december. Förskolor tillhörande Torpaområdet är: K40, Marierovägen och Poppelvägen. Bägge prognoserna är framtagna av Kommunstyrelseförvaltningen.

Barn- och utbildningsnämnden	RAPPORT	25(43)
	2017-09-28	Dnr: 2015/49 2015/54

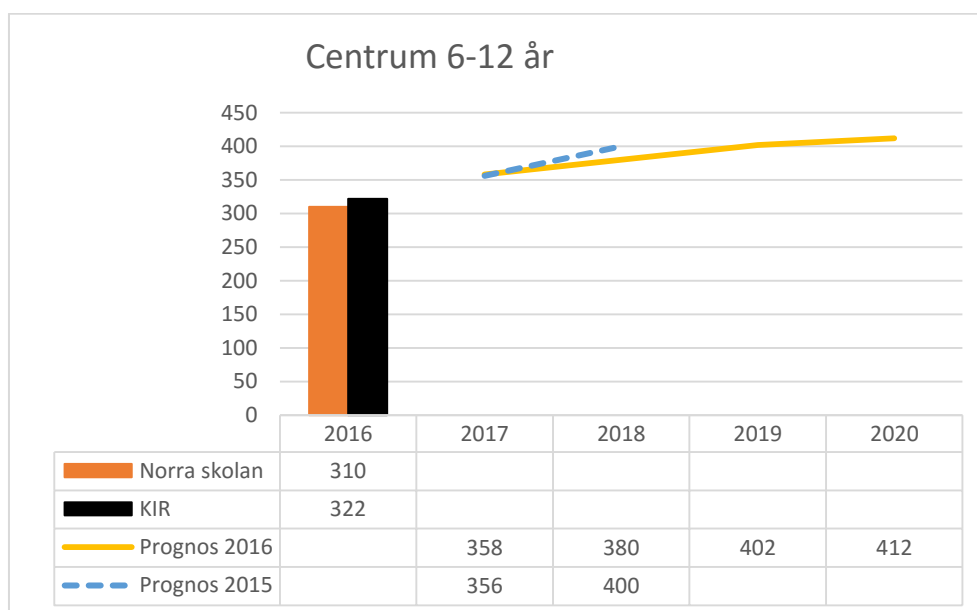
I Torpaområdet är det betydligt färre barn som går i förskolorna än vad som bor där. Prognosen för Torpaområdet har förändrats något från förra året. Antalet barn i åldern 1-5 år förväntas nu vara fler under 2017 och 2018 än vad prognoserna tidigare visat. Samtidigt så ser vi att de därefter förväntas bli färre igen fram till 2020 och nå de nivåer vi tidigare väntat oss under 2017 och 2018. Hur tillförlitliga prognoserna är i detta område är dock osäkert. Antalet folkbokförda barn har redan under slutet av 2016 överskridit det prognostiserade antalet under slutet av 2017.

Kö och antal platser i barnomsorg 1-5 år

Område	Bruttokö	Max antal platser	Totalt antal plac.	Platser kvar
Torpa	59	220	221	-1
Centrum	50	277	272	5
Totalt	109	497	493	4

Kommentar: Siffrorna hänvisar till februari 2017.

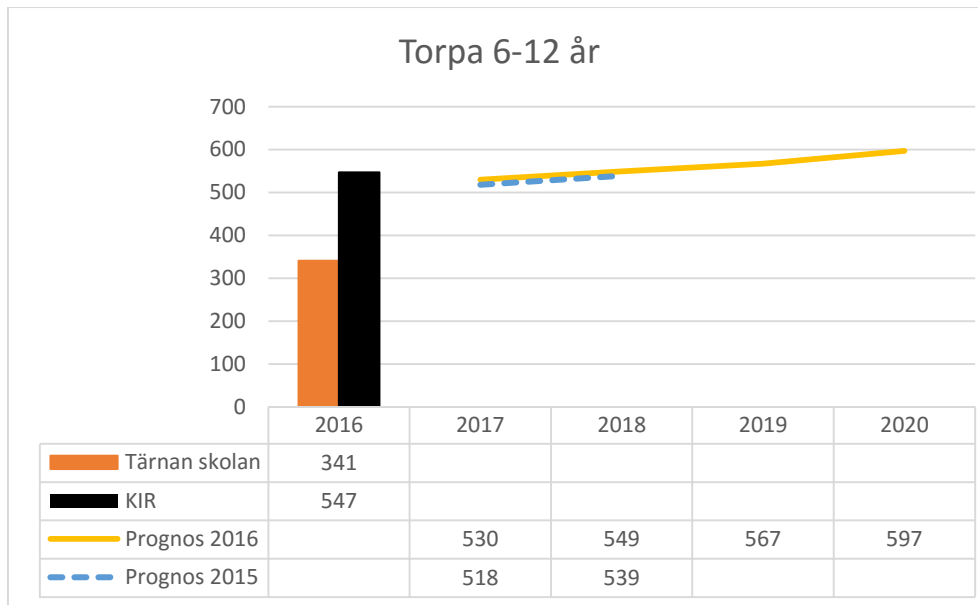
Totalt står 109 barn i kö för att få en förskoleplats i området men bara fyra platser fanns lediga. Det saknas därmed närmare 100 platser för att täcka efterfrågan.



Kommentar: Mät datum för Kommunala invånarregistret (KIR) och datum som siffrorna i prognoserna syftar till är 31 december. Mät datum för antalet elever på Norra skolan är 15 december.

Befolkningsprognosen för barn i åldrarna 6-12 år i centrum är i princip oförändrad från skolutredningen men ökningen förväntas gå något långsammare i den nya prognosen.

Barn- och utbildningsnämnden	RAPPORT	26(43)
	2017-09-28	Dnr: 2015/49 2015/54



Kommentar: Mätdatum för Kommunala invånarregistret (KIR) och datum som siffrorna i prognoserna syftar till är 31 december. Mätdatum för antalet elever på Tärnan är 15 december. Bägge prognoserna är framtagna av Kommunstyrelseförvaltningen.

Även prognosen för antalet barn i åldern 6-12 år i Tärnanområdet är i stort sett oförändrad. Skillnaden från föregående år är att ökningen förväntas gå snabbare i den nya prognosen.

2.6.3 Sammanfattning Centrum och Torpa

Skillnaderna mellan de nya prognoserna och de som användes som underlag i förskoleutredningen och skolutredningen är vid enskilda år stora. Däremot innebär skillnaderna sammantaget ingen större förändring av slutsatserna.

I och med att områdena centrum och Torpa sitter ihop är det svårt att dra gränser mellan dessa. Barn och elever från Torpa går i förskolan och skolan i centrum och tvärtom. Därför är det nödvändigt att dra slutsatser kring konsekvenserna av prognoserna utifrån en sammanräkning av antalet barn och ungdomar i båda områdena. Trots att antalet barn i åldrarna 1-5 år förväntas minska något på Torpa kommer den totala ökningen av barn i området att bli mycket stor om centrum räknas in. Lägger man ihop centrum med Torpa visar prognoserna på en ökning med 150 barn i området fram till 2020.

I åldrarna 6-12 år beräknas det ske en ökning av antalet barn i bägge områdena, störst ökning förväntas det bli i centrum. Totalt visar prognoserna på en ökning med 140 barn. I båda åldersgrupperna är detta jämförbart med tidigare prognoser men ökningen förväntas i de senaste prognoserna att komma senare än vad förväntningarna var i prognoserna från förskoleutredningen och skolutredningen.

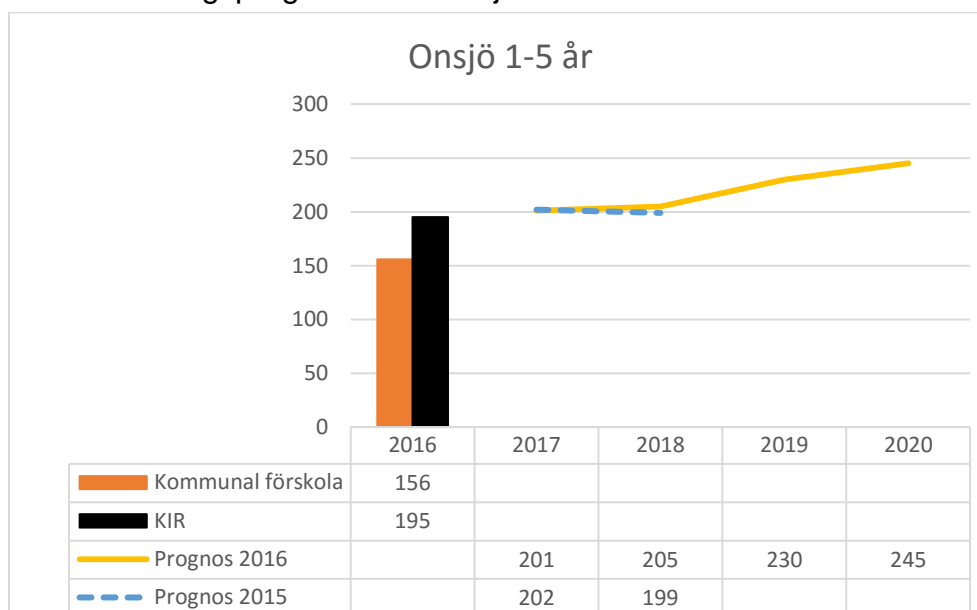
Barn- och utbildningsnämnden	RAPPORT	27(43)
	2017-09-28	Dnr: 2015/49 2015/54

2.7 Onsjö

2.7.1 Tidigare beslut och utredningar angående Onsjö

I förskoleutredningen och skolutredningen föreslog Barn- och utbildningsförvaltningen att Onsjöskolans organisation skulle förbli oförändrad och att lokalerna skulle anpassas enligt beslut i ”Planprogram för utveckling av Onsjö”. Det som åsyftas är att kapaciteten ökas på skolan genom att skolan övertar förskolans lokaler och en ny förskola byggs på Onsjö. I förskoleutredningen föreslogs även att Ponnygatans och Åkaregatans förskola slås ihop i Ponnygatans lokaler och att dessa byggs ut.

2.7.2 Befolkningsprognoser för Onsjö 1-12 år



Kommentar: Mätdatum för Kommunala invånarregistret (KIR) och datum som siffrorna i prognoserna syftar till är 31 december. Mätdatum för antalet barn i kommunal förskola är 15 december.

Prognosen för barn i åldern 1-5 år i Onsjö är i princip oförändrad från förra årets förskoleutredning. Däremot kan vi nu se att antalet barn kommer att börja stiga efter 2018.

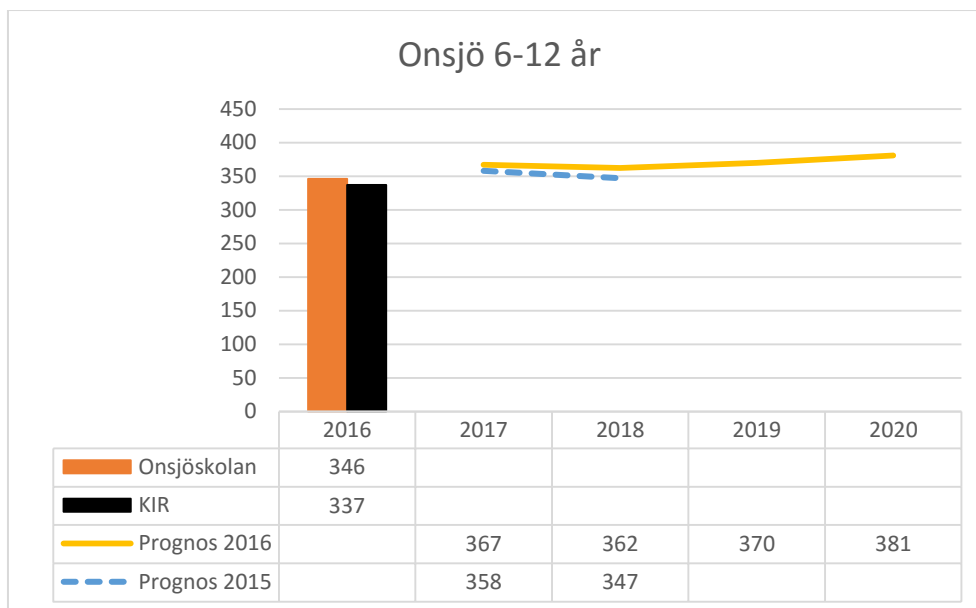
Kö och antal platser i barnomsorg 1-5 år

Område	Bruttokö	Max antal platser	Totalt antal plac.	Platser kvar
Onsjö	5	182	180	2

Kommentar: Siffrorna avser februari 2017.

I nuläget motsvarar antalet förskoleplatser i området efterfrågan.

Barn- och utbildningsnämnden	RAPPORT	28(43)
	2017-09-28	Dnr: 2015/49 2015/54



Kommentar: Mätdatum för Kommunala invånarregistret (KIR) och datum som siffrorna i prognoserna syftar till är 31 december. Mätdatum för antalet elever på Onsjöskolan är december. Bägge prognoserna är framtagna av Kommunstyrelseförvaltningen.

På Onsjöskolan går några fler elever än 6-12 åringar som bor i området. De nya prognoserna visar att elevunderlaget nu prognostiseras bli något större än i tidigare prognoser. De visar också att åldersgruppen 6-12 år kommer att börja växa efter år 2018.

2.7.3 Sammanfattning Onsjö

På Onsjö skiljer inte prognoserna sig åt i någon större utsträckning. Slutsatserna från förskoleutredningen och skolutredningen står kvar. Däremot kommer det förmodligen behövas fler lokaler än vad förvaltningen räknade med fram till 2025 på grund av de reviderade bostadsplanerna för södra Onsjö.

2.8 Mariedal

2.8.1 Tidigare beslut och utredningar angående Mariedal

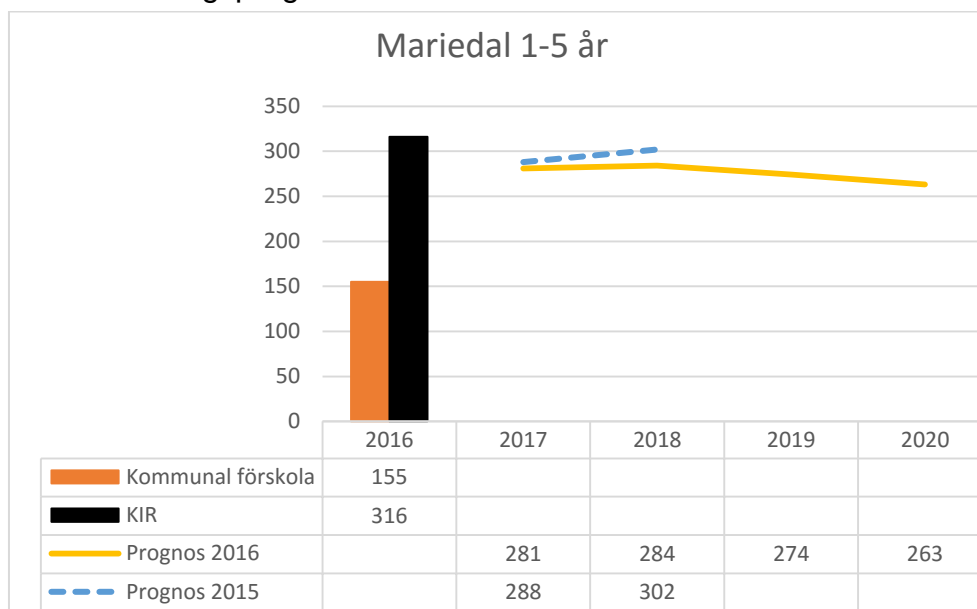
Inga kända utredningar finns beträffande Mariedalsskolan. I förskoleutredningen föreslogs att Mariedals förskola flyttade in i utbyggda lokaler på Fridhems förskola. Vid nämndsammanträdet 18 april 2016 beslutade barn- och utbildningsnämnden att "...uppdra åt barn- och utbildningsförvaltningen att i samverkan med samhällsbyggnadsförvaltningen projektera/utreda tillbyggnad av Fridhems förskola med 2 avdelningar...". I tjänsteutlåtandet som upprättades med anledning av beslutet redovisades hur två avdelningar kan byggas på Fridhems förskola och nämnden beslutade 20 juni 2016 att godkänna utredningen.

12 december 2016 beslutade Barn- och utbildningsnämnden att begära av Samhällsbyggnadsnämnden att beslutade investeringsmedel utökas med 3 mkr samt att ge Samhällsbyggnadsförvaltningen i uppdrag att i samarbete med Barn- och utbildningsförvaltningen verkställa tillbyggnaden av Fridhems förskola med 2 avdelningar.

Barn- och utbildningsnämnden	RAPPORT	29(43)
	2017-09-28	Dnr: 2015/49 2015/54

Projektering pågår och byggstart ska ske under slutet av 2017. Förskolan är beräknad att vara klar för inflyttning hösten 2019.

2.8.2 Befolkningsprognoser för Mariedal 1-12 år



Kommentar: Mätdatum för Kommunala invånarregistret (KIR) och datum som siffrorna i prognoserna syftar till är 31 december. Mätdatum för antalet barn i Kommunal förskola är 15 december. I siffrorna för kommunal förskola ingår inte Kumlien. Förskolorna som anses tillhöra Mariedalsområdet är Tengrenstorp, Fridhem samt Mariedals förskola. Bägge prognoserna är framtagna av Kommunstyrelseförvaltningen.

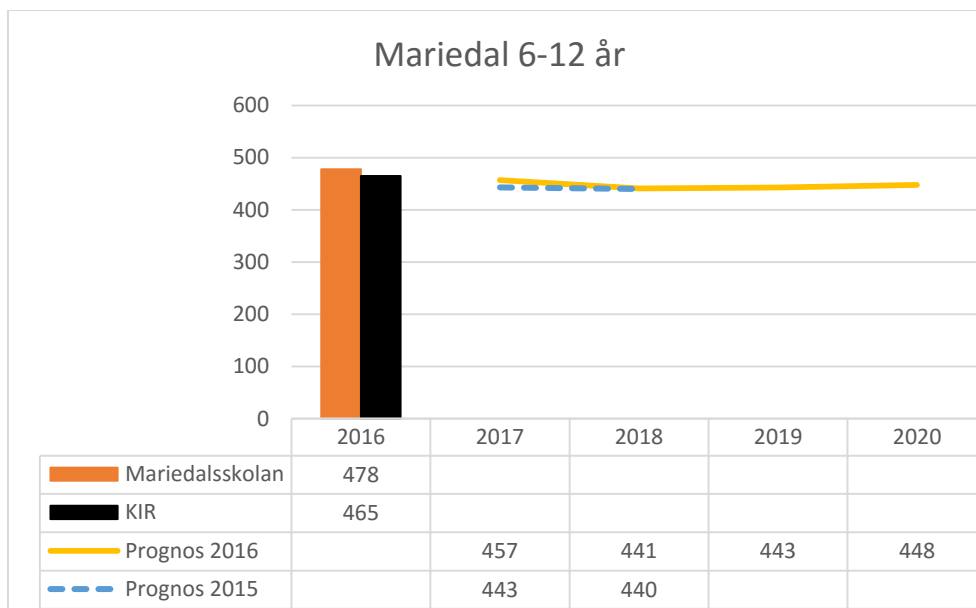
Kö och antal platser i barnomsorg 1-5 år

Område	Bruttokö	Max antal platser	Totalt antal plac.	Platser kvar
Mariedal	33	184	181	3

Kommentar: Siffrorna hänvisar till februari 2017

I åldersgruppen 1-5 år är det en liten förändring i jämförelse med förra årets prognoser där förväntningarna nu är att antalet barn blir färre och minskningen ska fortsätta fram till 2020.

Barn- och utbildningsnämnden	RAPPORT	30(43)
	2017-09-28	Dnr: 2015/49 2015/54



Kommentar: Mätdatum för Kommunala invånarregistret (KIR) och datum som siffrorna i prognoserna syftar till är 31 december. Mätdatum för antalet elever på Mariedalsskolan är 15 oktober. Bägge prognoserna är framtagna av Kommunstyrelseförvaltningen.

Elevunderlaget i området förväntas enligt prognoserna vara stabilt och det är ingen förändring från föregående års prognoser.

2.8.3 Sammanfattning Mariedal

På Mariedal följer de nya prognoserna och de äldre från 2015 varandra. Däremot syns det nu att antalet barn i åldern 1-5 år förväntas minska något. I åldern 6-12 år är barnantalet mer stabilt. Slutsatsen är att ingen revidering av förvaltningens slutsatser i förskoleutredning och skolutredning är aktuella i nuläget.

2.9 Vargön

I Vargön ingår områdena Centrala Vargön, Granås och Vänersnäs.

2.9.1 Tidigare beslut och utredningar angående Vargön

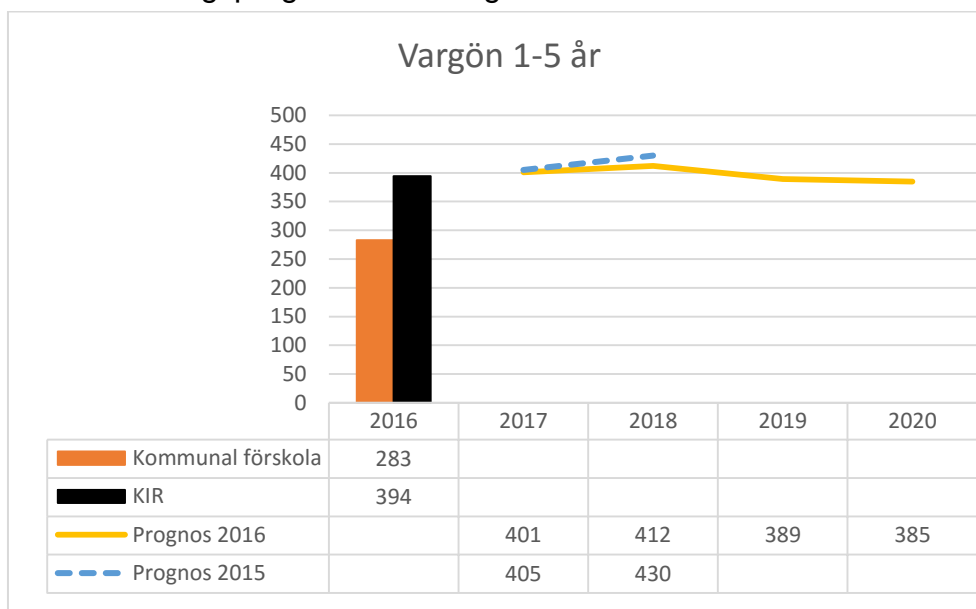
Med anledning av förskoleutredningen (dnr 2015/54) beslutade Barn- och utbildningsnämnden att ge Barn- och utbildningsförvaltningen i uppdrag att utreda vilken av Granås, Lindvägen eller Halleberg som kunde byggas ut för att ersätta Björkvägens förskola. I den fördjupade utredningen beslutade nämnden att Granås förskola var den förskola som var lämpligast att byggas ut. Det finns dock inga investeringsmedel avsatta för att projektet.

I skolutredningen (dnr 2015/49) ingick Vargön i etapp 4. Förslaget som nämnden ställde sig bakom var att förvaltningen skulle utreda skolorganisationen i Vargön men att det skulle prioriteras vid ett senare skede eftersom det fanns andra områden där det fanns ett akut behov av utredning och åtgärder. På Rånnums skola pågår ombyggnad och renovering av fritidshem och matsal som är planerad att vara färdig under slutet av 2017. Vid både Granås skola och

Barn- och utbildningsnämnden	RAPPORT	31(43)
	2017-09-28	Dnr: 2015/49 2015/54

Rånnums skola finns det i nuläget moduler, en vid vardera skolan. Från och med höstterminen 2017 nyttjar Rånnums skola även lokaler i fritidsanläggningen Fyrkanten.

2.9.2 Befolkningsprognoser för Vargön 1-12 år



Kommentar: Medräknade förskolor är Granås, Björkvägen, Halleberg, Lindvägen och Näckrosvägen. Mätdatum för Kommunala invånarregistret (KIR) och datum som siffrorna i prognoserna hänvisar till är 31 december. Mätdatum för antalet barn i kommunal förskola är 15 december. Bägge prognoserna är framtagna av Kommunstyrelseförvaltningen.

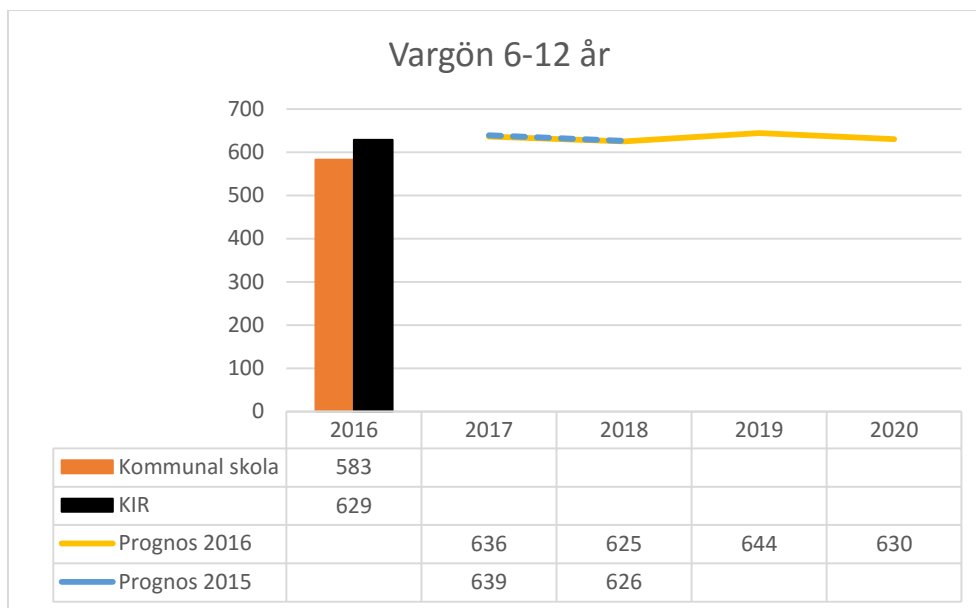
I Vargön är skillnaden mellan prognosen 2016 och prognosen i förskoleutredningen 18 barn 2018. Även om prognosen i Vargön har skrivits ned med 18 barn 2018 så påverkar det inte slutsatserna. 2020 kommer det enligt prognosen vara 9 barn färre i Vargön jämfört med 2016. I februari 2017 står 23 barn i kö för att få placering i förskolan i Vargön.

Kö och antal platser i barnomsorg 1-5 år

Område	Bruttokö	Max antal platser	Totalt antal plac.	Platser kvar
Vargön	23	304	301	3

Kommentar: Siffrorna hänvisar till februari 2017

Barn- och utbildningsnämnden	RAPPORT	32(43)
	2017-09-28	Dnr: 2015/49 2015/54



Kommentar: Medräknade skolor är Rånnum och Granås. Mätdatum för Kommunala invånarregistret (KIR) och datum som siffrorna i prognoserna hänvisar till är 31 december. Mätdatum för antalet elever i kommunal grundskola är 15 december. Bägge prognoserna är framtagna av Kommunstyrelseförvaltningen.

Prognoserna för antalet elever i årskurs F-6 i Vargön följer varandra och därmed finns det inga behov av förändringar i Skolutredningen.

2.9.3. Sammanfattning Vargön

Det som förvaltningen gav som förslag i förskoleutredningen och skolutredningen och som nämnden ställde sig bakom har inte påverkats av händelser sedan nämnden fattade beslutet i och med att prognoserna inte visar på någon ökning av antalet barn och elever.

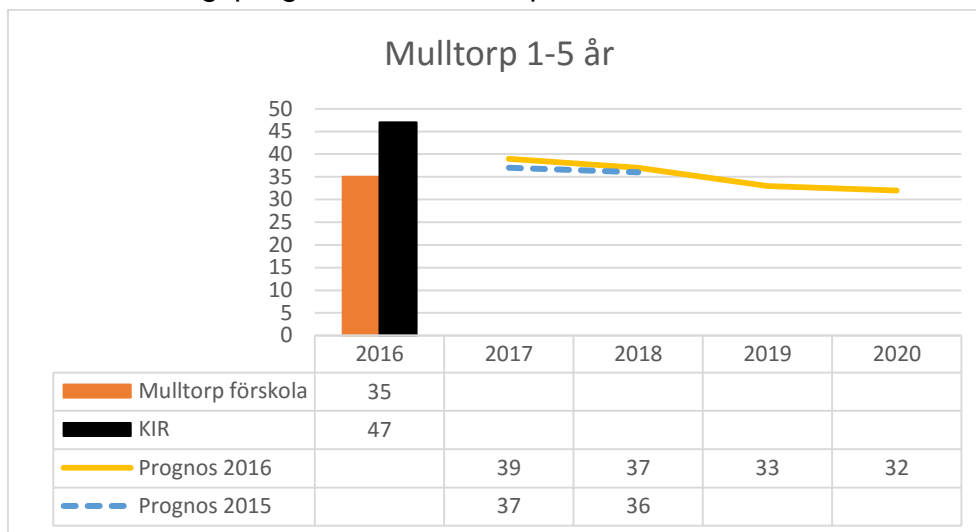
2.10 Mulltorp

2.10.1 Tidigare beslut och utredningar angående Mulltorp

Barn- och utbildningsnämnden beslutade 11 maj 2015 att begära projektering och upphandling av nytt kök och matsal till Mulltorps skola och förskola samt att i samband med detta göra nödvändiga anpassningar för att tillgänglighetsanpassa byggnaden. Byggstart beräknas ske under slutet av 2017 och pågår fram sommaren 2019. När projektet är färdigt kommer skolan och förskolan att dela matsal och kök. I förskoleutredningen ligger Mulltorps förskola i etapp 1.

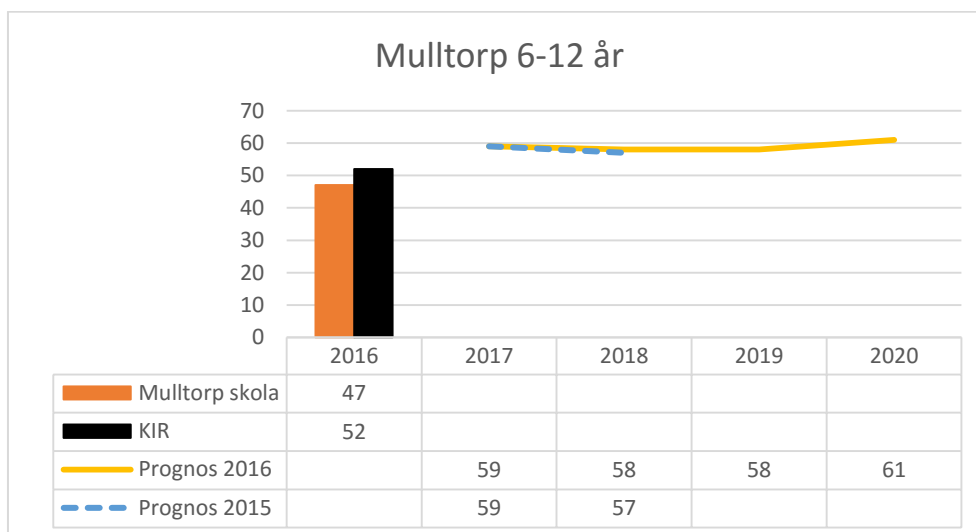
Barn- och utbildningsnämnden	RAPPORT	33(43)
	2017-09-28	Dnr: 2015/49 2015/54

2.10.2 Befolkningsprognoser för Mulltorp 1-12 år



Kommentar: Mätdatum för Kommunala invånarregistret (KIR) och datum som siffrorna i prognoserna hänvisar till är 31 december. Mätdatum för antalet barn i kommunal förskola är 15 december. Bägge prognoserna är framtagna av Kommunstyrelseförvaltningen.

Det är inte någon stor skillnad mellan prognosen i förskoleutredningen och prognosen från 2016.



Kommentar: Mätdatum för Kommunala invånarregistret (KIR) och datum som siffrorna i prognoserna hänvisar till är 31 december. Mätdatum för antalet elever i Mulltorp skola är 15 december. Bägge prognoserna är framtagna av Kommunstyrelseförvaltningen.

Det är inte någon skillnad mellan prognosen i förskoleutredningen och prognosen från 2016.

2.10.3 Sammanfattning Mulltorp

Under det senaste året har det inte hänt något som ändrar förvaltningens slutsatser angående förskola och skola i Mulltorp. Arbete med att verkställa nämndens beslut fortgår angående att anpassa lokalerna vid Mulltorp.

Barn- och utbildningsnämnden	RAPPORT	34(43)
	2017-09-28	Dnr: 2015/49 2015/54

2.11 Årskurs 7-9

2.11.1 Tidigare beslut

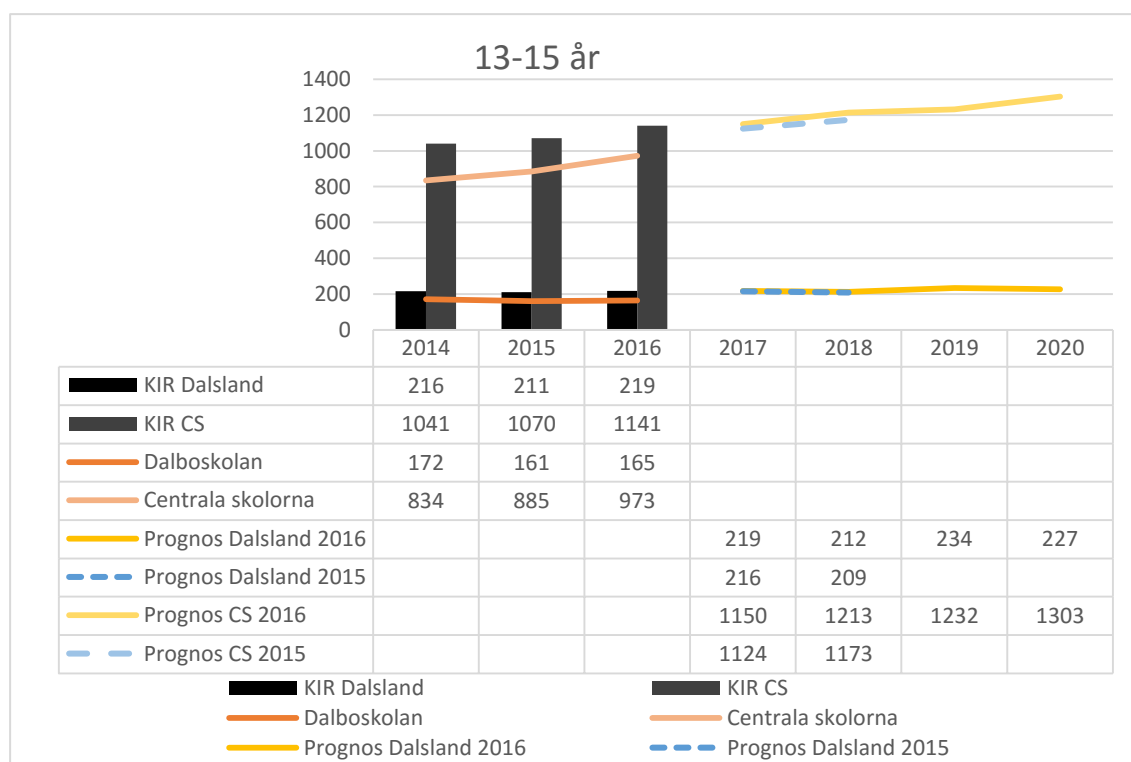
I skolutredningen 2016 föreslogs att Silvertärnans organisation förblev oförändrad och att Vänerparkens organisation samt lokaler skulle utredas i etapp 2. Vidare föreslog förvaltningen att Silvertärnan utifrån behov skulle nyttja lokaler på Idrottsgatan 7.

Under 2016 beslutade också Kommunfullmäktige i Mål- och Resursplanen 2017-2019 (MRP 2017-2019) att Barn- och utbildningsnämnden ska hyra alla lokaler på Idrottsgatan 7 från och med 2017 (Del II -4). I en senare utredning kartlade Barn- och utbildningsförvaltningen, rektor på Silvertärnan samt Fastighetsenheten hur lokalerna skulle kunna användas av kommunens skolverksamheter. Det förslag som arbetades fram innebär att lokalerna på Idrottsgatan 7 anpassas för 19 klasser, årskurs 7-9. Utöver detta finns också plats för en förberedelseklass, korttidstillsynen och Sparregårdens elever. Barn- och utbildningsnämnden beslutade med anledning av utredningen att projektera verksamhetsanpassning för årskurs 7-9 samt att begära att investeringsbudgeten för projektet utökades (2016-11-14 §101).

I Mål- och resursplan 2018-2020 fastställs att ”Investeringen i Idrottsgatan 7 ska slutföras inom anvisade budgetramar, enligt de förslag som lämnats av Barn- och utbildningsnämnden och Samhällsbyggnadsnämnden, i anslutning till årets budgetarbete” (del III sidan 1).

2.11.2 Prognoser årskurs 7-9

I diagrammet nedan redovisas Dalsland separat. Anledningen till detta är att de centrala årskurs 7-9 skolorna ligger så nära varandra att deras närområden inte kan separeras. Dalboskolan i Frändefors har däremot främst elever från Dalslandsområdet.



Kommentar: Mätdatum för Kommunala invånarregistret (KIR) och datum som siffrorna i prognoserna hänvisar till är 31 december. Mätdatum för antalet elever i Dalboskolan och centrala skolorna är 15 december. I centrala skolorna ingår Torpaskolan, Vänerparken och Silvertärnan. Prognoserna är framtagna av Kommunstyrelseförvaltningen.

Barn- och utbildningsnämnden	RAPPORT	35(43)
	2017-09-28	Dnr: 2015/49 2015/54

Befolkningsutvecklingen i Dalsland har i den aktuella åldersgruppen i princip stått stilla de senaste åren. I övriga delar av kommunen har dock elevunderlaget ökat med 100 barn. Elevutvecklingen vid skolorna följer i princip samma mönster. Vid Dalboskolan är elevantalet oförändrat medan de centrala skolorna har ökat med närmare 140 barn. Vid 7-9 skolorna är det därmed enbart de centrala skolorna som har en kraftigare elevökning än befolkningsökning.

Prognoserna visar att trenden kommer att hålla i sig. Elevunderlaget i Dalsland kommer att förbli oförändrat och i övriga kommunen fortsätter det att öka. Fram till 2020 förväntas en ökning på cirka 160 ungdomar i åldern 13-15 år. Jämförs prognoser med de som gjordes förra året i samband med skolutredningen förväntas elevunderlaget nu bli något större vid de centrala årskurs 7-9 skolorna 2018.

2.11.3 Sammanfattning årskurs 7-9

Vid 7-9 skolorna har elevtalen ökat vid de centrala skolorna de senaste åren. Prognoserna visar att denna trend kommer att fortsätta fram till 2020. Denna slutsats överensstämmer med skolutredningen men de nya prognoserna visar att fler ungdomar nu förväntas i åldern 13-15 år i centrum.

3 Resultat och slutsatser

I tabellerna nedan finns uträkningar över hur mycket plats som behövs i grundskolor och förskolor för att klara befolkningsökningen³ och minska kön till barnomsorgen. Behovet presenteras per område och räknas i klasser respektive avdelningar. Behovet av antalet avdelningar är uträknat med nyttjandegraden år 2016⁴ för befolkningsökningen.

De förslag på byggnation som presenteras visar vad som behöver tillkomma efter att nuvarande lokaler är fulla. I tabellerna redovisas också för vad som behövs för att ersätta moduler och tillfälliga lokaler. Utöver fler klassrum och hemvister behövs bland annat fler, alternativt utökade, matsalar, idrottssalar, ämnessalar, personalutrymmen, kapprum samt skolgårdar och förskolegårdar. Informationen om hur det ser ut idag på förskolorna och skolorna kommer ifrån förskolechefer, rektorer och verksamhetschefer för förskola och grundskola. Om det idag finns moduler vid en förskola eller skola så anses den vara full.

Då befolkningsprognoserna per område enbart sträcker sig fram till 2020 är det främst fram till detta årtal som behovet kan redovisas områdesvis. Hur stort det totala behovet är fram till 2020 och hur stort behovet beräknas vara fram till 2025 av lokaler för förskola och grundskola i Vänersborgs kommun redovisas under avsnittet slutsatser.

³ Tabellerna bygger på uppgifter från våren 2017.

⁴ Nyttjandegraden år 2016 var 96%. Denna är uträknad på alla barn i kommunen som har någon placering, dvs. både enskilda och kommunala alternativ ingår. Uträkningen bygger på uppgifter hämtade i december 2016.

Barn- och utbildningsnämnden	RAPPORT	36(43)
	2017-09-28	Dnr: 2015/49 2015/54

3.1 Resultat

3.1.1 Dalsland

Förskola

År	Brålanda	Frändefors	Skerrud
2017	Ytterligare en avdelning	Ytterligare en avdelning	Ingen förändring
2018	Ingen förändring	Ytterligare en avdelning	Ingen förändring
2019	Ytterligare en avdelning	Ingen förändring	Ingen förändring
2020	Ingen förändring	Ingen förändring	Ingen förändring
2020-2025	Ingen förändring känd i nuläget.	Ingen förändring känd i nuläget.	Ingen förändring känd i nuläget.

Beslutad byggnation	Ingen byggnation beslutad	Ingen byggnation beslutad	Ingen byggnation beslutad
Förslag på byggnation fram till 2020	För att klara ökningen av barn, minska kön samt ersätta de två modulerna vid Brålanda förskola behöver fyra nya avdelningar byggas.	För att klara ökningen av barn, minska kön samt ersätta de tillfälliga lokalerna behöver fyra nya avdelningar byggas.	Ingen förändring föreslås.
Förslag på byggnation fram till 2025	Ingen ytterligare byggnation är aktuell i nuläget.	Ingen ytterligare byggnation är aktuell i nuläget.	Ingen ytterligare byggnation är aktuell i nuläget.

Grundskola

År	Brålanda och Skerrud	Frändefors och Rösebo
2017	Ingen förändring	Ytterligare en klass
2018	Ytterligare en klass	Ingen förändring
2019	Ingen förändring	Ingen förändring
2020	Ytterligare en klass	Ingen förändring
2020-2025	Ingen förändring känd i nuläget.	Ingen förändring känd i nuläget.

Beslutad byggnation	Ingen byggnation beslutad	Ingen byggnation beslutad
Förslag på byggnation fram till 2020	För att klara elevökningen föreslås att Brålanda skola utökar sina lokaler. Totalt behöver Brålanda skola ha plats för ytterligare två klasser för att klara befolkningsökningen ⁵ .	Ingen byggnation aktuell i nuläget.
Förslag på byggnation fram till 2025	Ingen ytterligare byggnation aktuell i nuläget.	Ingen byggnation aktuell i nuläget.

⁵ Hösten 2017 etablerades en modul med två klassrum vid skolan. Totalt behövs således utrymme för fyra klasser för att klara befolkningsökningen och ersätta de tillfälliga modulerna. Detta tas dock inte hänsyn till i sammanställningen då den bygger på uppgifter från våren 2017.

Barn- och utbildningsnämnden	RAPPORT	37(43)
	2017-09-28	Dnr: 2015/49 2015/54

3.1.2 Blåsut och Öxnered

År	Grundskola	Förskola
2017	Ingen förändring	En avdelning mindre
2018	Ingen förändring	Ingen förändring
2019	Ingen förändring	Ingen förändring
2020	Ingen förändring	Ingen förändring
2020-2025	Nybyggnation i Öxnered/Skaven.	Nybyggnation i Öxnered/Skaven.
Beslutad byggnation	Ny F-6 skola, tre paralleller, inklusive idrottshall i Öxnered. Se nämndbeslut 20 juni 2016 (Dnr: 2015/49, Hid: 2016.602).	Ingen byggnation beslutad
Förslag på byggnation fram till 2020	Ingen ytterligare byggnation aktuell i nuläget. Ny skola i Öxnered förväntas kunna ta emot hela befolkningsökningen samt ersätta de tillfälliga modulerna vilka motsvarar sex klassrum.	Ersätta Dalaborgsparken enligt förskoleutredningen (Dnr: 2015/49) samt två moduler vilket medför behov av sex avdelningar.
Förslag på byggnation fram till 2025	Ingen ytterligare byggnation aktuell i nuläget.	Fyra nya avdelningar beräknas behövas på grund av nybyggnation se fördjupad utredning av etapp 1 (dnr: 2015/49, hid: 2016.602).

3.1.3 Väne Ryr

År	Grundskola	Förskola
2017	Ingen förändring	Ingen förändring
2018	Ingen förändring	Ingen förändring
2019	Ingen förändring	Ingen förändring
2020	Ingen förändring	Ingen förändring
2020-2025	Ingen förändring känd i nuläget.	Ingen förändring känd i nuläget.
Beslutad byggnation	Ingen byggnation beslutad	Ingen byggnation beslutad
Förslag på byggnation fram till 2020	Förvaltningen avvaktar nytt beslut av Kommunfullmäktige 2019.	Förvaltningen avvaktar nytt beslut av Kommunfullmäktige 2019. Är grundskolan kvar behöver en modul för förskolan ersättas.
Förslag på byggnation fram till 2025	Förvaltningen avvaktar nytt beslut av Kommunfullmäktige 2019.	Förvaltningen avvaktar nytt beslut av Kommunfullmäktige 2019.

Barn- och utbildningsnämnden	RAPPORT	38(43)
	2017-09-28	Dnr: 2015/49 2015/54

3.1.4 Centrala staden och Torpa

År	Grundskola F-6	Förskola
2017	Ytterligare en klass	Ytterligare sju avdelningar
2018	Ytterligare två klasser	Ytterligare två avdelningar
2019	Ytterligare två klasser	Ytterligare två avdelningar
2020	Ytterligare två klasser	Ytterligare en avdelning
2020-2025	Förtätning planeras i centrala staden.	Förtätning planeras i centrala staden.

Beslutad Byggnation	Plats för ytterligare sju klasser behövs för att klara befolkningsökningen. För att ersätta de två modulerna på Norra skolan behövs plats för ytterligare fyra klasser. Totalt behövs plats för elva ytterligare klasser. Tillskapas genom ny skola på Holmängen. Se nämndbeslut 12 december 2016 (Dnr: 2015/49, §110, Hid: 2016.1373).	Fyra avdelningar på Poppelvägen skall ersättas med sex avdelningar på Hönan. Se nämndbeslut 25 januari 2016 (Dnr: 2015/54, §8). Nattugglan ska flytta till lokaler i närheten av Vänerparkens förskola och Nattugglans nuvarande lokaler ska sägas upp se nämndbeslut 12 oktober 2015 (Dnr: 2015/54, §110).
Förslag på byggnation fram till 2020	Ingen ytterligare byggnation förväntas behövas.	Tolv avdelningar behövs totalt för att klara befolkningsökningen samt minska kön. För att ersätta de tillfälliga lokalerna som används våren 2017 behöver ytterligare två avdelningar tillskapas. Då byggnationen av Hönan tillskapar två avdelningar är totalt behov fram till 2020 ytterligare tolv avdelningar.
Förslag på byggnation fram till 2025	Ingen ytterligare byggnation aktuell i nuläget.	Förmodligen kommer även en ny förskola på Holmängen att behöva byggas då nya bostäder planeras i centrum.

Barn- och utbildningsnämnden	RAPPORT	39(43)
	2017-09-28	Dnr: 2015/49 2015/54

3.1.5 Mariedal

År	Grundskola	Förskola
2017	Ingen förändring	Ingen förändring
2018	En klass mindre	Ingen förändring
2019	Ingen förändring	Ingen förändring
2020	Ingen förändring	En avdelning mindre
2020-2025	Ingen förändring känd i nuläget.	Ingen förändring känd i nuläget.

Beslutad byggnation	Ingen byggnation beslutad	Två avdelningar i tillfälliga lokaler skall ersättas med två permanenta avdelningar på Fridhems förskola. Se nämndbeslut 20 juni 2016 (Dnr: 2016/54). Om barnunderlaget minskar kan förskolan ta emot från andra stadsdelar.
Förslag på byggnation fram till 2020	Ingen byggnation aktuell i nuläget.	Ingen byggnation aktuell i nuläget.
Förslag på byggnation fram till 2025	Ingen byggnation aktuell i nuläget.	Ingen byggnation aktuell i nuläget.

3.1.6 Onsjö

År	Grundskola	Förskola
2017	Ytterligare en klass	Ingen förändring
2018	Ingen förändring	Ingen förändring
2019	Ingen förändring	Ytterligare en avdelning
2020	Ingen förändring	Ytterligare en avdelning
2020-2025	Vid fullt utnyttjade byggrätter i etapp 1 av utbyggnaden av Onsjö beräknas 1 ny skola behövas. Byggstart beräknas 2019.	Vid fullt utnyttjade byggrätter i etapp 1 av utbyggnaden av Onsjö beräknas 15 nya avdelningar behövas. Byggstart beräknas 2019.

Beslutad byggnation	Ingen byggnation beslutad	Ingen byggnation beslutad
Förslag på byggnation fram till 2020	Lokaler för ytterligare en klass behövs, för att ersätta modulerna behövs lokaler för ytterligare fyra klasser. Totalt behövs lokaler för ytterligare fem klasser.	Lokaler för ytterligare två avdelningar behövs, för att ersätta modulerna behövs ytterligare två avdelningar. Totalt behövs lokaler för fyra avdelningar.
Förslag på byggnation fram till 2025	Barn- och utbildningsförvaltningen bör ha beredskap för ytterligare en skola beroende på arbetet med nybyggnation i området.	Barn- och utbildningsförvaltningen bör ha beredskap för ytterligare avdelningar beroende på arbetet med nybyggnation i området.

Barn- och utbildningsnämnden	RAPPORT	40(43)
	2017-09-28	Dnr: 2015/49 2015/54

3.1.7 Vargön

År	Grundskola	Förskola
2017	Ingen förändring	Ytterligare en avdelning
2018	Ingen förändring	Ytterligare en avdelning
2019	Ytterligare en klass	En avdelning mindre
2020	En klass mindre	Ingen förändring
2020-2025	Ingen förändring känd i nuläget.	Ingen förändring känd i nuläget.

Beslutad byggnation	Ingen byggnation beslutad	Bygga bort tvåavdelningsförskolan Björkvägen med två avdelningar på Granås. Se nämndsbeslut 20 juni 2016 (Dnr: 2016/54, 71§)
Förslag på eller beslutad byggnation fram till 2020	Inga förändringar fram till 2020. För att bygga bort de två modulerna behövs plats för fyra klasser.	Ingen ytterligare byggnation aktuell i nuläget.
Förslag på eller beslutad byggnation fram till 2025	Ingen ytterligare byggnation aktuell i nuläget.	Ingen ytterligare byggnation aktuell i nuläget.

3.1.8 Mulltorp

År	Grundskola	Förskola
2017	Ingen förändring	Ingen förändring
2018	Ingen förändring	Ingen förändring
2019	Ingen förändring	Ingen förändring
2020	Ingen förändring	Ingen förändring
2020-2025	Ingen förändring känd i nuläget.	Ingen förändring känd i nuläget.

Beslutad byggnation	Beslutade verksamhetsanpassningar. Se nämndsbeslut 11 maj 2015 (Dnr:2015/29, 70§).	Beslutade verksamhetsanpassningar. Se nämndsbeslut 11 maj 2015 (Dnr:2015/29, 70§).
Förslag på byggnation fram till 2020	Ingen ytterligare byggnation aktuell i nuläget.	Ingen ytterligare byggnation aktuell i nuläget.
Förslag på eller beslutad byggnation fram till 2025	Ingen ytterligare byggnation aktuell i nuläget.	Ingen ytterligare byggnation aktuell i nuläget.

Barn- och utbildningsnämnden	RAPPORT	41(43)
	2017-09-28	Dnr: 2015/49 2015/54

3.1.9 Årskurs 7-9

År	Centrum	Dalsland
2017	Ingen förändring	Ingen förändring
2018	Ytterligare tre klasser	Ingen förändring
2019	Ytterligare en klass	Ytterligare en klass
2020	Ytterligare tre klasser	Ingen förändring
2020-2025	Elevantalet förväntas fortsätta öka med ytterligare 7 klasser enligt prognoserna.	Ingen förändring känd i nuläget

Beslutad byggnation	Verksamhetsanpassningar av Idrottsgatan 7 (2016-11-14 §101).	Ingen byggnation beslutad
Förslag på byggnation fram till 2020	Befolkningsökningen förväntas motsvara 7 klasser. Därutöver används våren 2017 tillfälliga lokaler motsvarande 7 klasser. De beslutade verksamhetsanpassningarna för Idrottsgatan 7 förväntas täcka behovet.	Ingen förändring föreslås
Förslag på byggnation fram till 2025	De beslutade verksamhetsanpassningarna för Idrottsgatan 7 förväntas täcka behovet.	Ingen byggnation aktuell i nuläget.

3.2 Slutsats

Utöver förändringarna baserade på befolkningsprognoserna kvarstår slutsatserna från förskoleutredningen och skolutredningen. De nya befolkningsprognoserna visar på en större ökning av antalet barn och elever totalt i Vänersborgs kommun än i förskoleutredningen och skolutredningen. Slutsatsen i förskoleutredningen var att det kommer att bli nödvändigt att skapa fler barnomsorgsplatser och att anpassa antalet barnomsorgsplatser till den varierande befolkningsökningen inom kommunen om behovet av barnomsorg ska kunna tillgodoses även framöver. En sammantagen slutsats i skolutredningen var att skolorna behöver fler och ändamålsenliga lokaler. Redan vid denna tidpunkt hade både förskolorna och grundskolorna brist på lokaler. Dessa slutsatser kvarstår således men behovet är nu akut. Mellan att utredningarna genomfördes fram till våren 2017 hade barnantalet i den kommunala förskolan ökat med 40 barn, i årskurs F-6 med 153 elever och i årskurs 7-9 med 104 elever. Någon större revidering av de föreslagna strukturerna i utredningarna är dock inte aktuell i nuläget utan förskolor och skolor behöver istället dimensioneras efter de nya prognoserna. Den reviderade utredningen visar också att det finns ett behov av fler förskole- och elevplatser i Dalslandsområdet. Detta område behandlades inte i skolutredningen.

Barn- och utbildningsnämnden	RAPPORT	42(43)
	2017-09-28	Dnr: 2015/49 2015/54

Totalt behov av lokalyta

Verksamhet	Ytterligare lokalyta för befolkningsökning fram till 2020	Ytterligare lokalyta för att bygga bort tillfälliga lokaler	Ytterligare lokalyta, totalt fram till 2020	Ytterligare lokalyta för befolkningsökning från 2020 fram till 2025
Förskola	18 avdelningar	11 avdelningar	29 avdelningar	7 avdelningar
Grundskola F-6	9 klasser	18 klasser ⁶	27 klasser	7 klasser
Grundskola 7-9	7 klasser	7 klasser	14 klasser	6 klasser

Kommentar: Det totala behovet av lokalyta för befolkningsökning är beräknat på kommunprognoserna som sträcker sig fram till 2025. Differensen mellan KIR 2016 och prognosen för 2020 har delats på 20 för att få fram antal avdelningar och 25 för att få fram antal klasser fram till 2020. Fram till 2025 har differensen mellan prognosen från 2020 och 2025 tagits fram och delats på samma sätt. För förskolan har även den totala kön delats på 20 och lagts till antal avdelningar som behövs fram till 2020. Skulle uträkningen som gjorts per område adderas skulle ytterligare lokalyta som behövs bli följande; fsk: 19, åk F-6: 10, åk 7-9: 7 fram till 2020.

Utifrån revideringen är slutsatsen att det fram till 2020 finns ett behov av följande nya lokaler: Förskolan behöver lokaler till 29 avdelningar varav 11 är för att ersätta befintliga moduler och tillfälliga lokaler, resten är för att klara befolkningsökningen och minska kön. Grundskola F-6 behöver lokaler för 27 klasser varav 18 är för att ersätta befintliga moduler och resten är för att klara befolkningsökningen. Grundskola 7-9 behöver lokaler för 7 klasser. Utifrån dagens osäkra situation gällande migrationen kan ytterligare lokalbehov tillkomma.

För att täcka lokalbehoven behövs inte enbart hemklassrum. Eleverna behöver också få plats i matsalar, idrottssalar och ämnessalar. På många skolor var det brist på denna typ av utrymmen redan 2016.

Som det står i artikel tre i Barnkonventionen ska barnens bästa komma i första rummet vid alla åtgärder som berör barn. När det gäller prognoserna och bygga bort tillfälliga lokaler handlar slutsatserna i ett barnperspektiv om vilka konsekvenser det får för barnen att vistas i antingen trånga miljöer eller i lokaler som inte är verksamhetsanpassade. När fler elever vistas i lokalerna än vad de är byggda för ökar risken för en ökad ljudvolym vilket kan påverka elevernas studiero. Den sociala situationen för eleverna blir också mer påfrestande i och med att många elever vistas på små ytor. Risken finns att kränkningar ökar i en sådan miljö.

Barnen i förskolan kan bli stressade i en miljö där det vistas många barn (Skolverket allmänna råd för förskolan, 2013:24). Risken för att ovanstående effekter inträffar ökar när barnantalet ökar samtidigt som lokalytan inte ökar (Williams, et.al, 2016:69). För att uppnå en bra arbetsmiljö för barnen och eleverna är det viktigt att förvaltningen kan tillgodose kraven på miljön i lokalerna. Risken för att lokalerna inte är verksamhetsanpassade ökar när förvaltningen använder tillfälliga lokaler. Kvaliteten i utbildningen riskerar därmed att bli lägre vilket medför konsekvenser för eleverna i form av sämre kunskapsresultat och sämre

⁶ Verkställs byggnationen av Öxnered skola behövs lokalyta för 12 klasser då moduler vid Öxnered och Blåsut skola är medräknade i summan.

Barn- och utbildningsnämnden	RAPPORT	43(43)
	2017-09-28	Dnr: 2015/49 2015/54

förutsättningar för framtida studier (Williams et.al, 2016: 61).. I förlängningen kan brist på lokaler leda till att alla barn och elever inte kan erbjudas plats.

4 Bilagor

Bilaga 1. Barn- och elevtal 15 september 2017.

5 Källförteckning

SFS 2010:800. Skollagen

SFS 1977:1160. Arbetsmiljölagen

Williams, Pia – Sheridan, Sonja – Pramling Samuelsson, Ingrid. 2016. *Barngruppens storlek i förskolan, Konsekvenser för utveckling och kvalitet*, Harnäs Text & Grafisk Form AB:Lettland.

FN:s konvention om barnens rättigheter, Barnkonventionen, 1989.

Skolverkets Allmänna råd med kommentarer, Förskolan. Skolverket, 2013. Elanders Sverige AB: Stockholm.

Utredning av den kommunala barnomsorgen 1-5 år i Vänersborgs kommun, 2016, dnr: 2015/54

Skolutredning av de centrala grundskolorna i Vänersborgs kommun, 2016, dnr: 2015/49

Migrationsverket, <https://www.migrationsverket.se/Om-Migrationsverket/Statistik.html>. Sida tillgänglig: 2017-09-29.

Barn- och elevtal 15 september 2017

Förskola

Barnantal 15 september 2017	
Förskola	Barnantal
Skerrud	34
Brålanda	107
Frändefors	89
Öxnered	107
Blåsut	67
Dalaborgs	80
K 40	75
Marierovägen	75
Poppelvägen	72
Kumlien	18
Korsgatan	59
Gasverksgatan	74
Vänerparken	89
Fridhem	56
Mariedals förskola	30
Tengrenstorp	39
Väne-Ryr	30
Nattugglan	20
Skördegatan	80
Ponnygatan	34
Åkaregatan	38
Granås	73
Näckrosvägen	37
Lindvägen	74
Halleberg	64
Björkvägen	29
Mulltorp	29
Totalt	1579

Antal i kö fram till 1 februari 2018- uppgifter hämtade 25 september 2017.	
Område	Bruttokö
Skerrud	2
Brålanda	13
Frändefors	11
Öxnered	10
Blåsut	8
Torpa/Tärnan	61
Mariedal	44
Centrum	54
Väne-Ryr	2
Onsjö	21
Granås	17
Centr. Vargön	10
Mulltorp	1
Totalt	254

Grundskola

Skola	Elevantal
Årskurs 7-9	
Vänerparken	243
Dalboskolan	160
Silvertärnan	341
Torpaskolan	418
Totalt årskurs 7-9	1162
Årskurs F-6	
Blåsut	192
Brålanda	222
Rånnum	281
Norra Skolan	302
Frändeskolan	203
Granås	308
Kumlien	59
Mariedals skola	483
Mulltorp	48
Onsjöskolan	362
Rösebo	18
Skerrud	54
Tärnan F-6	344
Väneryr skola	15
Öxnered	251
Totalt årskurs F-6	3142
Enskilda skolor årskurs F-9	524
Totalt elevantal i Vänersborgs kommun	4828